



รายงานผลการปฏิบัติงานและผลการใช้จ่ายงบประมาณ

ประจำปีงบประมาณ พ.ศ. 2565

ไตรมาสที่ 2

(ตุลาคม 2564 – มีนาคม 2565)

สำนักงานป้องกันและปราบปรามการฟอกเงิน



รายงานผลการปฏิบัติงานและผลการใช้จ่ายงบประมาณ

ประจำปีงบประมาณ พ.ศ. 2565

ไตรมาสที่ 2

(ตุลาคม 2564 – มีนาคม 2565)

สำนักงานป้องกันและปราบปรามการฟอกเงิน

(แบบ สงป. 301)

แบบจัดทำแผน / รายงานผลการปฏิบัติงานและการใช้จ่ายงบประมาณ ประจำปีงบประมาณ พ.ศ. 2565

แบบสป.301

- งบส่วนราชการ / รัฐวิสาหกิจ
- งบกลาง

กระทรวง : ส่วนราชการไม่สังกัดสำนักนายกรัฐมนตรี กระทรวง หรือทบวง และหน่วยงานภายใต้การ

รหัส : 25000

รายงานแผน

ส่วนราชการ/รัฐวิสาหกิจ : สำนักงานป้องกันและปราบปรามการฟอกเงิน

รหัส : 25008

รายงานผล

หน่วย : ล้านบาท (ทศนิยม 4 ตำแหน่ง)

ยุทธศาสตร์ชาติ - แผนแม่บทภายใต้ยุทธศาสตร์ชาติ - แผนย่อยของแผนแม่บท ยุทธศาสตร์จัดสรร - แผนงาน - เป้าประสงค์เชิงยุทธศาสตร์ เป้าหมายการให้บริการกระทรวง - เป้าหมายการให้บริการหน่วยงาน ผลผลิต/โครงการ - กิจกรรม	หน่วยนับ	รวมทั้งสิ้น			ไตรมาส 1 ( ต.ค.- ธ.ค.)			ไตรมาส 2 ( ม.ค.- มี.ค.)			ไตรมาส 3 ( เม.ย.- มิ.ย.)			ไตรมาส 4 ( ก.ค.- ก.ย.)		
		แผน (ชั้น พ.ร.บ.)	แผน (ชั้น บริหาร)	ผล	แผน (ชั้น พ.ร.บ.)	แผน (ชั้น บริหาร)	ผล	แผน (ชั้น พ.ร.บ.)	แผน (ชั้น บริหาร)	ผล	แผน (ชั้น พ.ร.บ.)	แผน (ชั้น บริหาร)	ผล	แผน (ชั้น พ.ร.บ.)	แผน (ชั้น บริหาร)	ผล
ผลสัมฤทธิ์และประโยชน์ที่คาดว่าจะได้รับ																
ผลสัมฤทธิ์ : ผ่านการประเมินตามมาตรฐานสากลด้านการป้องกันปราบปราม การฟอกเงินและการต่อต้านการสนับสนุนทางการเงินแก่การก่อการร้าย (Anti-Money Laundering and Combating the Financing of Terrorism : AML/CFT) รวมทั้งหน่วยงานและภาคประชาชนมีความเชื่อมั่นและยอมรับในการ ปฏิบัติงานของสำนักงาน ปปง.																
- ตัวชี้วัดเชิงคุณภาพ : ร้อยละความเชื่อมั่นต่อการปฏิบัติงานของสำนักงาน ปปง.	ร้อยละ	85	85	0			0			0				85	85	
- ตัวชี้วัดเชิงคุณภาพ : ร้อยละความสำเร็จของผลักดันมาตรการด้านการป้องกัน และปราบปรามการฟอกเงินและการต่อต้านการสนับสนุนทางการเงินแก่การก่อการร้าย ให้สอดคล้องตามมาตรฐานสากลของ FATF	ร้อยละ	100	100	0			0			0				100	100	
<b>รวมเงินงบประมาณทั้งสิ้น</b>		466.2529	466.2529	188.6341	162.5885	162.5885	92.6986	118.2246	118.2246	95.9355	93.2021	93.2021	-	92.2377	92.2377	-
ยุทธศาสตร์ชาติ : ยุทธศาสตร์ชาติด้านความมั่นคง		465.0929	465.0929	188.3032	162.2633	162.2633	92.5992	117.8763	117.8763	95.7039	92.9465	92.9465	-	92.0068	92.0068	-
แผนแม่บทภายใต้ยุทธศาสตร์ชาติ : ความมั่นคง		9.9233	9.9233	5.0332	2.7793	2.7793	2.8461	2.9775	2.9775	2.1871	2.1838	2.1838	-	1.9827	1.9827	-
เป้าหมายแผนแม่บทภายใต้ยุทธศาสตร์ชาติ : ประเทศชาติมีความมั่นคงในทุกมิติ และทุกระดับเพิ่มขึ้น		9.9233	9.9233	5.0332	2.7793	2.7793	2.8461	2.9775	2.9775	2.1871	2.1838	2.1838	-	1.9827	1.9827	-
- ตัวชี้วัดเชิงคุณภาพ : อันดับดัชนีสันติภาพโลก อยู่ใน 1 ใน 75 ของโลก ภายในปี 2565	อันดับ															
แผนย่อยของแผนแม่บทภายใต้ยุทธศาสตร์ชาติ : การป้องกันและแก้ไขปัญหาที่มีผลกระทบต่อความมั่นคง		9.9233	9.9233	5.0332	2.7793	2.7793	2.8461	2.9775	2.9775	2.1871	2.1838	2.1838	-	1.9827	1.9827	-
เป้าหมายแผนย่อยของแผนแม่บทภายใต้ยุทธศาสตร์ชาติ : ปัญหาความมั่นคงที่มีอยู่ในปัจจุบัน (อาทิ ปัญหายาเสพติด ความมั่นคง ทางไซเบอร์ การค้ามนุษย์ ฯลฯ) ได้รับการแก้ไขจนไม่ส่งผลกระทบต่อ การบริหารและพัฒนาประเทศ		9.9233	9.9233	5.0332	2.7793	2.7793	2.8461	2.9775	2.9775	2.1871	2.1838	2.1838	-	1.9827	1.9827	-
เป้าหมายของแผนแม่บทย่อย : ระดับความสำเร็จของการแก้ไขปัญหาความมั่นคง ในปัจจุบันดีขึ้นอย่างน้อย ร้อยละ 50 ภายในปี 2565		9.9233	9.9233	5.0332	2.7793	2.7793	2.8461	2.9775	2.9775	2.1871	2.1838	2.1838	-	1.9827	1.9827	-

ยุทธศาสตร์ชาติ - แผนแม่บทภายใต้ยุทธศาสตร์ชาติ - แผนย่อยของแผนแม่บท ยุทธศาสตร์จัดสรร - แผนงาน - เป้าประสงค์เชิงยุทธศาสตร์ เป้าหมายการให้บริการกระทรวง - เป้าหมายการให้บริการหน่วยงาน ผลผลิต/โครงการ - กิจกรรม	หน่วยนับ	รวมทั้งสิ้น			ไตรมาส 1 ( ต.ค.- ธ.ค.)			ไตรมาส 2 ( ม.ค.- มี.ค.)			ไตรมาส 3 ( เม.ย.- มิ.ย.)			ไตรมาส 4 ( ก.ค.- ก.ย.)		
		แผน (ชั้น พ.ร.บ.)	แผน (ชั้น บริหาร)	ผล	แผน (ชั้น พ.ร.บ.)	แผน (ชั้น บริหาร)	ผล	แผน (ชั้น พ.ร.บ.)	แผน (ชั้น บริหาร)	ผล	แผน (ชั้น พ.ร.บ.)	แผน (ชั้น บริหาร)	ผล	แผน (ชั้น พ.ร.บ.)	แผน (ชั้น บริหาร)	ผล
ยุทธศาสตร์จัดสรร : ยุทธศาสตร์ด้านความมั่นคง		9.9233	9.9233	5.0332	2.7793	2.7793	2.8461	2.9775	2.9775	2.1871	2.1838	2.1838	-	1.9827	1.9827	-
แผนงาน : แผนงานยุทธศาสตร์จัดการปัญหาแรงงานต่างด้าวและการค้ามนุษย์		1.0710	1.0710	0.5341	0.3004	0.3004	0.0882	0.3216	0.3216	0.4459	0.2362	0.2362	-	0.2128	0.2128	-
เป้าหมาย : แผนงานยุทธศาสตร์จัดการปัญหาแรงงานต่างด้าวและการค้ามนุษย์		1.0710	1.0710	0.5341	0.3004	0.3004	0.0882	0.3216	0.3216	0.4459	0.2362	0.2362	-	0.2128	0.2128	-
เป้าหมายการให้บริการกระทรวง : การดำเนินคดีความผิดเกี่ยวกับการค้ามนุษย์ สามารถดำเนินการได้อย่างมีประสิทธิภาพ		1.0710	1.0710	0.5341	0.3004	0.3004	0.0882	0.3216	0.3216	0.4459	0.2362	0.2362	-	0.2128	0.2128	-
เป้าหมายการให้บริการหน่วยงาน : เพื่อดำเนินการกับทรัพย์สินที่เกี่ยวข้อง การกระทำความผิดมูลฐานการค้ามนุษย์ตามกฎหมายพอกเงิน		1.0710	1.0710	0.5341	0.3004	0.3004	0.0882	0.3216	0.3216	0.4459	0.2362	0.2362	-	0.2128	0.2128	-
- ตัวชี้วัดเชิงปริมาณ : จำนวนเรื่องที่มีการดำเนินการกับทรัพย์สินที่เกี่ยวข้องกับการกระทำ ความผิดมูลฐานการค้ามนุษย์	เรื่อง	14	14	49	2	2	3	4	4	46	4	4		4	4	
- ตัวชี้วัดเชิงคุณภาพ : ร้อยละของเรื่องที่พนักงานอัยการยื่นคำร้องต่อศาลเทียบกับ เรื่องที่สำนักงาน ปปง. ส่งไปในคดีความผิดมูลฐานการค้ามนุษย์	ร้อยละ	100	100	100	100	100	100	100	100	100	100	100		100	100	
โครงการที่ 1 : โครงการสืบสวน ปราบปรามเพื่อดำเนินการกับทรัพย์สินของผู้กระทำ ความผิดมูลฐานการค้ามนุษย์ตามกฎหมายพอกเงิน		1.0710	1.0710	0.5341	0.3004	0.3004	0.0882	0.3216	0.3216	0.4459	0.2362	0.2362	-	0.2128	0.2128	-
1.แผนการปฏิบัติงาน																
1.1 ตัวชี้วัด																
เชิงปริมาณ																
- จำนวนเรื่องที่มีการดำเนินการกับทรัพย์สินที่เกี่ยวข้องกับการกระทำความผิด มูลฐานการค้ามนุษย์	เรื่อง	14	14	12	2	2	3	4	4	9	4	4		4	4	
เชิงคุณภาพ																
- ร้อยละของเรื่องที่พนักงานอัยการยื่นคำร้องต่อศาลเทียบกับเรื่องที่สำนักงาน ปปง. ส่งไปในคดีความผิดมูลฐานการค้ามนุษย์	ร้อยละ	100	100	100	100	100	100	100	100	100	100	100		100	100	
1.2.กิจกรรมหลัก																
กิจกรรมที่ 1 : สืบสวน ปราบปรามเพื่อดำเนินการกับทรัพย์สินของผู้กระทำความผิดมูลฐาน การค้ามนุษย์ตามกฎหมายพอกเงิน																
- ตัวชี้วัดเชิงปริมาณ : จำนวนเรื่องที่มีการดำเนินการกับทรัพย์สินที่เกี่ยวข้องกับการกระทำความผิด มูลฐานการค้ามนุษย์	เรื่อง	14	14	49	2	2	3	4	4	46	4	4		4	4	
- ตัวชี้วัดเชิงคุณภาพ : ร้อยละของเรื่องที่พนักงานอัยการยื่นคำร้องต่อศาลเทียบกับเรื่องที่ สำนักงาน ปปง. ส่งไปในคดีความผิดมูลฐานการค้ามนุษย์	ร้อยละ	100	100	100	100	100	100	100	100	100	100	100		100	100	
2.แผนการใช้จ่ายงบประมาณ (2.1+2.2+2.3)		1.0710	1.0710	0.5341	0.3004	0.3004	0.0882	0.3216	0.3216	0.4459	0.2362	0.2362	-	0.2128	0.2128	-
2.1 งบประมาณ :		1.0710	1.0710	0.5341	0.3004	0.3004	0.0882	0.3216	0.3216	0.4459	0.2362	0.2362	-	0.2128	0.2128	-
1 : สืบสวน ปราบปรามเพื่อดำเนินการกับทรัพย์สินของผู้กระทำความผิดมูลฐาน การค้ามนุษย์ตามกฎหมายพอกเงิน		1.0710	1.0710	0.5341	0.3004	0.3004	0.0882	0.3216	0.3216	0.4459	0.2362	0.2362	-	0.2128	0.2128	-
- รายจ่ายประจำ		1.0710	1.0710	0.5341	0.3004	0.3004	0.0882	0.3216	0.3216	0.4459	0.2362	0.2362	-	0.2128	0.2128	-
แผนงาน : แผนงานบูรณาการป้องกัน ปราบปราม และบำบัดรักษาผู้ติดยาเสพติด		8.8523	8.8523	4.4991	2.4789	2.4789	2.7579	2.6559	2.6559	1.7412	1.9476	1.9476	-	1.7699	1.7699	-
เป้าหมาย : แผนงานบูรณาการป้องกัน ปราบปราม และบำบัดรักษาผู้ติดยาเสพติด		8.8523	8.8523	4.4991	2.4789	2.4789	2.7579	2.6559	2.6559	1.7412	1.9476	1.9476	-	1.7699	1.7699	-

ยุทธศาสตร์ชาติ - แผนแม่บทภายใต้ยุทธศาสตร์ชาติ - แผนย่อยของแผนแม่บท ยุทธศาสตร์จัดสรร - แผนงาน - เป้าประสงค์เชิงยุทธศาสตร์ เป้าหมายการให้บริการกระทรวง - เป้าหมายการให้บริการหน่วยงาน ผลผลิต/โครงการ - กิจกรรม	หน่วยนับ	รวมทั้งสิ้น			ไตรมาส 1 ( ต.ค.- ธ.ค.)			ไตรมาส 2 ( ม.ค.- มี.ค.)			ไตรมาส 3 ( เม.ย.- มิ.ย.)			ไตรมาส 4 ( ก.ค.- ก.ย.)		
		แผน (ชั้น พ.ร.บ.)	แผน (ชั้น บริหาร)	ผล	แผน (ชั้น พ.ร.บ.)	แผน (ชั้น บริหาร)	ผล	แผน (ชั้น พ.ร.บ.)	แผน (ชั้น บริหาร)	ผล	แผน (ชั้น พ.ร.บ.)	แผน (ชั้น บริหาร)	ผล	แผน (ชั้น พ.ร.บ.)	แผน (ชั้น บริหาร)	ผล
เป้าหมายการให้บริการกระทรวง : สังคมและชุมชนมีความเข้มแข็งและปลอดภัย จากการแพร่ระบาดของยาเสพติดรวมทั้งผู้มีอิทธิพลที่เกี่ยวข้องกับยาเสพติด		8.8523	8.8523	4.4991	2.4789	2.4789	2.7579	2.6559	2.6559	1.7412	1.9476	1.9476	-	1.7699	1.7699	-
เป้าหมายการให้บริการหน่วยงาน : เพื่อดำเนินการกับทรัพย์สินที่เกี่ยวกับการกระทำความผิด มูลฐานยาเสพติดตามกฎหมายฟอกเงิน		8.8523	8.8523	4.4991	2.4789	2.4789	2.7579	2.6559	2.6559	1.7412	1.9476	1.9476	-	1.7699	1.7699	-
- ตัวชี้วัดเชิงปริมาณ : จำนวนเรื่องที่มีการดำเนินการกับทรัพย์สินที่เกี่ยวกับการกระทำความผิด มูลฐานยาเสพติด	เรื่อง	110	110	134	26	26	16	27	27	118	28	28		29	29	
- ตัวชี้วัดเชิงคุณภาพ : ร้อยละของเรื่องที่พนักงานอัยการยื่นคำร้องต่อศาล เทียบกับเรื่องที่ สำนักงาน ป.ง. ส่งให้ในคดีความผิดมูลฐานยาเสพติด	ร้อยละ	100	100	100	100	100	100	100	100	100	100	100		100	100	
โครงการที่ 1 : โครงการสืบสวน ปราบปรามเพื่อดำเนินการกับทรัพย์สินของผู้กระทำ ความผิดมูลฐานยาเสพติดตามกฎหมายฟอกเงิน		8.8523	8.8523	4.4991	2.4789	2.4789	2.7579	2.6559	2.6559	1.7412	1.9476	1.9476	-	1.7699	1.7699	-
1.แผนการปฏิบัติงาน																
1.1 ตัวชี้วัด																
เชิงปริมาณ																
- จำนวนเรื่องที่มีการดำเนินการกับทรัพย์สินที่เกี่ยวกับการกระทำความผิดมูลฐานยาเสพติด	เรื่อง	110	110	134	26	26	16	27	27	118	28	28		29	29	
เชิงคุณภาพ																
- ร้อยละของเรื่องที่พนักงานอัยการยื่นคำร้องต่อศาล เทียบกับเรื่องที่สำนักงาน ป.ง. ส่งให้ในคดีความผิดมูลฐานยาเสพติด	ร้อยละ	100	100	100	100	100	100	100	100	100	100	100		100	100	
1.2.กิจกรรมหลัก																
กิจกรรมที่ 1 : สืบสวน ปราบปรามเพื่อดำเนินการกับทรัพย์สินของผู้กระทำความผิดมูลฐาน ยาเสพติดตามกฎหมายฟอกเงิน																
- ตัวชี้วัดเชิงปริมาณ : จำนวนเรื่องที่มีการดำเนินการกับทรัพย์สินที่เกี่ยวกับการกระทำความผิด มูลฐานยาเสพติด	เรื่อง	110	110	134	26	26	16	27	27	118	28	28		29	29	
- ตัวชี้วัดเชิงคุณภาพ : ร้อยละของเรื่องที่พนักงานอัยการยื่นคำร้องต่อศาล เทียบกับเรื่องที่ สำนักงาน ป.ง. ส่งให้ในคดีความผิดมูลฐานยาเสพติด	ร้อยละ	100	100	100	100	100	100	100	100	100	100	100		100	100	
2.แผนการใช้จ่ายงบประมาณ (2.1+2.2+2.3)		8.8523	8.8523	4.4991	2.4789	2.4789	2.7579	2.6559	2.6559	1.7412	1.9476	1.9476	-	1.7699	1.7699	-
2.1 งบประมาณ :		8.8523	8.8523	4.4991	2.4789	2.4789	2.7579	2.6559	2.6559	1.7412	1.9476	1.9476	-	1.7699	1.7699	-
1 : สืบสวน ปราบปรามเพื่อดำเนินการกับทรัพย์สินของผู้กระทำความผิดมูลฐาน ยาเสพติดตามกฎหมายฟอกเงิน		8.8523	8.8523	4.4991	2.4789	2.4789	2.7579	2.6559	2.6559	1.7412	1.9476	1.9476	-	1.7699	1.7699	-
- รายจ่ายประจำ		8.8523	8.8523	4.4991	2.4789	2.4789	2.7579	2.6559	2.6559	1.7412	1.9476	1.9476	-	1.7699	1.7699	-
แผนแม่บทภายใต้ยุทธศาสตร์ชาติ : การดำเนินการกึ่งพื้นฐานเพื่อสนับสนุนยุทธศาสตร์		161.7930	161.7930	33.5992	86.1399	86.1399	15.0261	41.5545	41.5545	18.5731	17.4184	17.4184	-	16.6802	16.6802	-
เป้าหมายแผนแม่บทภายใต้ยุทธศาสตร์ชาติ : การดำเนินการกึ่งพื้นฐานเพื่อสนับสนุนยุทธศาสตร์ ด้านความมั่นคง		161.7930	161.7930	33.5992	86.1399	86.1399	15.0261	41.5545	41.5545	18.5731	17.4184	17.4184	-	16.6802	16.6802	-
แผนย่อยของแผนแม่บทภายใต้ยุทธศาสตร์ชาติ : การดำเนินการกึ่งพื้นฐานเพื่อสนับสนุน ยุทธศาสตร์ด้านความมั่นคง		161.7930	161.7930	33.5992	86.1399	86.1399	15.0261	41.5545	41.5545	18.5731	17.4184	17.4184	-	16.6802	16.6802	-

ยุทธศาสตร์ชาติ - แผนแม่บทภายใต้ยุทธศาสตร์ชาติ - แผนย่อยของแผนแม่บท ยุทธศาสตร์จัดสรร - แผนงาน - เป้าประสงค์เชิงยุทธศาสตร์ เป้าหมายการให้บริการกระทรวง - เป้าหมายการให้บริการหน่วยงาน ผลผลิต/โครงการ - กิจกรรม	หน่วยนับ	รวมทั้งสิ้น			ไตรมาส 1 ( ต.ค.- ธ.ค.)			ไตรมาส 2 ( ม.ค.- มี.ค.)			ไตรมาส 3 ( เม.ย.- มิ.ย.)			ไตรมาส 4 ( ก.ค.- ก.ย.)		
		แผน (ชั้น พ.ร.บ.)	แผน (ชั้น บริหาร)	ผล	แผน (ชั้น พ.ร.บ.)	แผน (ชั้น บริหาร)	ผล	แผน (ชั้น พ.ร.บ.)	แผน (ชั้น บริหาร)	ผล	แผน (ชั้น พ.ร.บ.)	แผน (ชั้น บริหาร)	ผล	แผน (ชั้น พ.ร.บ.)	แผน (ชั้น บริหาร)	ผล
เป้าหมายแผนย่อยของแผนแม่บทภายใต้ยุทธศาสตร์ชาติ : การดำเนินการกิจพื้นฐาน เพื่อสนับสนุนยุทธศาสตร์ด้านความมั่นคง		161.7930	161.7930	33.5992	86.1399	86.1399	15.0261	41.5545	41.5545	18.5731	17.4184	17.4184	-	16.6802	16.6802	-
เป้าหมายของแผนแม่บทย่อย : ค่าใช้จ่ายพื้นฐานด้านความมั่นคง		161.7930	161.7930	33.5992	86.1399	86.1399	15.0261	41.5545	41.5545	18.5731	17.4184	17.4184	-	16.6802	16.6802	-
ยุทธศาสตร์จัดสรร : ยุทธศาสตร์ด้านความมั่นคง		161.7930	161.7930	33.5992	86.1399	86.1399	15.0261	41.5545	41.5545	18.5731	17.4184	17.4184	-	16.6802	16.6802	-
แผนงาน : แผนงานพื้นฐานด้านความมั่นคง		161.7930	161.7930	33.5992	86.1399	86.1399	15.0261	41.5545	41.5545	18.5731	17.4184	17.4184	-	16.6802	16.6802	-
เป้าหมาย : แผนงานพื้นฐานด้านความมั่นคง		161.7930	161.7930	33.5992	86.1399	86.1399	15.0261	41.5545	41.5545	18.5731	17.4184	17.4184	-	16.6802	16.6802	-
เป้าหมายการให้บริการกระทรวง : ตั้งวงจรกิจกรรมประกอบอาชญากรรมไม่ให้นำเงินหรือ ทรัพย์สินที่ได้จากการกระทำความผิดมาใช้ประโยชน์ในการกระทำความผิดต่อไปได้อีก		161.7930	161.7930	33.5992	86.1399	86.1399	15.0261	41.5545	41.5545	18.5731	17.4184	17.4184	-	16.6802	16.6802	-
เป้าหมายการให้บริการหน่วยงาน : มีผลการปฏิบัติงานด้านการป้องกันและปราบปราม การฟอกเงิน และการต่อต้านการสนับสนุนทางการเงินแก่การก่อการร้ายและการแพร่ขยาย อาวุธที่มีอานุภาพทำลายล้างสูง ที่สอดคล้องกับมาตรฐานสากล		161.7930	161.7930	33.5992	86.1399	86.1399	15.0261	41.5545	41.5545	18.5731	17.4184	17.4184	-	16.6802	16.6802	-
- ตัวชี้วัดเชิงปริมาณ : จำนวนเรื่องที่มีการดำเนินการกับทรัพย์สินที่เกี่ยวข้องกับการกระทำความผิด มูลฐาน	เรื่อง	200	200	323	49	49	43	50	50	280	50	50		51	51	
- ตัวชี้วัดเชิงคุณภาพ : ร้อยละของเรื่องที่พนักงานอัยการยื่นคำร้องต่อศาลเทียบกับเรื่อง ที่สำนักงาน ป.ง. ส่งไว้ในคดีความผิดมูลฐาน	ร้อยละ	100	100	100	100	100	100	100	100	100	100	100		100	100	
- ตัวชี้วัดเชิงคุณภาพ : ร้อยละของคดีค้างที่คณะกรรมการธุรกรรมมอบหมายดำเนินการ ได้แล้วเสร็จ	ร้อยละ	45	45	0			0			0				45	45	
- ตัวชี้วัดเชิงคุณภาพ : ร้อยละของคดีใหม่ที่คณะกรรมการธุรกรรมมอบหมายดำเนินการ ได้แล้วเสร็จ	ร้อยละ	50	50	0			0			0				50	50	
ผลผลิตที่ 1 : การป้องกันและปราบปรามการฟอกเงิน		161.7930	161.7930	33.5992	86.1399	86.1399	15.0261	41.5545	41.5545	18.5731	17.4184	17.4184	-	16.6802	16.6802	-
1. แผนการปฏิบัติงาน																
1.1 ตัวชี้วัด																
เชิงปริมาณ																
- จำนวนเรื่องดำเนินการตรวจสอบ สืบสวน สอบสวน รวบรวมพยานหลักฐาน ตามกฎหมายฟอกเงิน	เรื่อง	340	340	536	85	85	227	86	86	309	86	86		83	83	
- จำนวนเรื่องสืบสวนสอบสวน รวบรวมพยานหลักฐานเพื่อสนับสนุนการดำเนินคดีอาญา ฐานฟอกเงินอย่างสอดคล้องกับความเสียหาย	เรื่อง	40	40	60	9	9	3	10	10	57	10	10		11	11	
- จำนวนรายชื่อบุคคลที่มีพฤติการณ์เกี่ยวข้องกับการก่อการร้ายหรือการสนับสนุนทางการเงินแก่ การก่อการร้ายที่คณะกรรมการธุรกรรมมีมติให้สำนักงาน ป.ง. ส่งให้พนักงานอัยการยื่นคำร้อง ต่อศาลแห่งให้เป็นบุคคลที่ถูกกำหนด	ราย	32	32	16	8	8	14	8	8	2	8	8		8	8	
เชิงคุณภาพ																
- ร้อยละของภาคีเครือข่ายมีความเข้าใจและให้ความร่วมมือ ในการปฏิบัติงานกับสำนักงาน ป.ง.	ร้อยละ	97	97	98.88	97	97	100	97	97	97.76	97	97		97	97	

ยุทธศาสตร์ชาติ - แผนแม่บทภายใต้ยุทธศาสตร์ชาติ - แผนย่อยของแผนแม่บท ยุทธศาสตร์จัดสรร - แผนงาน - เป้าประสงค์เชิงยุทธศาสตร์ เป้าหมายการให้บริการกระทรวง - เป้าหมายการให้บริการหน่วยงาน ผลผลิต/โครงการ - กิจกรรม	หน่วยนับ	รวมทั้งสิ้น			ไตรมาส 1 ( ต.ค.- ธ.ค.)			ไตรมาส 2 ( ม.ค.- มี.ค.)			ไตรมาส 3 ( เม.ย.- มิ.ย.)			ไตรมาส 4 ( ก.ค.- ก.ย.)		
		แผน (ชั้น พ.ร.บ.)	แผน (ชั้น บริหาร)	ผล	แผน (ชั้น พ.ร.บ.)	แผน (ชั้น บริหาร)	ผล	แผน (ชั้น พ.ร.บ.)	แผน (ชั้น บริหาร)	ผล	แผน (ชั้น พ.ร.บ.)	แผน (ชั้น บริหาร)	ผล	แผน (ชั้น พ.ร.บ.)	แผน (ชั้น บริหาร)	ผล
- ร้อยละเฉลี่ยถ่วงน้ำหนักในการบริหารจัดการทรัพย์สินที่ได้รับมอบ	ร้อยละ	100	100	100	100	100	100	100	100	100	100	100		100	100	
- ร้อยละของจำนวนรายชื่อพนักงานอัยการยื่นคำร้องต่อศาลให้เป็นบุคคลที่ถูกกำหนด	ร้อยละ	99	99	100	99	99	100	99	99	100	99	99		99	99	
<b>1.2.กิจกรรมหลัก</b>																
กิจกรรมที่ 1 : การปราบปรามการฟอกเงิน																
- ตัวชี้วัดเชิงปริมาณ : จำนวนเรื่องที่มีการวิเคราะห์ธุรกรรมการเงินที่น่าไปสู่การสืบสวนและ ขยายผล (Pro-active)	เรื่อง	90	90	54	21	21	16	23	23	38	23	23		23	23	
กิจกรรมที่ 2 : การป้องกันการฟอกเงิน																
- ตัวชี้วัดเชิงคุณภาพ : ร้อยละเฉลี่ยถ่วงน้ำหนักในการกำกับและตรวจสอบผู้มีหน้าที่รายงานความ ระดับความเสี่ยง	ร้อยละ	100	100	0	100	100	0	100	100	100	100	100		100	100	
- ตัวชี้วัดเชิงคุณภาพ : ระดับความสำเร็จในการแก้ไขปรับปรุงบัญชีรายชื่อผู้ให้สอดคล้องกับ มาตรฐานสากลและสถานการณ์ปัจจุบัน	ระดับ	5	5	0			0			4				5	5	
กิจกรรมที่ 3 : พัฒนาและปรับปรุงระบบเทคโนโลยีสารสนเทศและการสื่อสาร																
- ตัวชี้วัดเชิงคุณภาพ : ระดับความสำเร็จในการพัฒนาระบบเทคโนโลยีสารสนเทศเพื่อสนับสนุน ภารกิจหรืองานนวัตกรรมของสำนักงาน ปปง.	ระดับ	5	5	0			0			0				5	5	
<b>2.แผนการใช้จ่ายงบประมาณ (2.1+2.2+2.3)</b>		161.7930	161.7930	33.5992	86.1399	86.1399	15.0261	41.5545	41.5545	18.5731	17.4184	17.4184	-	16.6802	16.6802	-
<b>2.1 งบประมาณ :</b>		161.7930	161.7930	33.5992	86.1399	86.1399	15.0261	41.5545	41.5545	18.5731	17.4184	17.4184	-	16.6802	16.6802	-
<b>1 : การปราบปรามการฟอกเงิน</b>		6.8845	6.8845	3.2423	1.9159	1.9159	1.6814	2.0058	2.0058	1.5609	1.5427	1.5427	-	1.4201	1.4201	-
- รายจ่ายประจำ		6.8845	6.8845	3.2423	1.9159	1.9159	1.6814	2.0058	2.0058	1.5609	1.5427	1.5427	-	1.4201	1.4201	-
<b>2 : การป้องกันการฟอกเงิน</b>		70.6559	70.6559	25.5676	57.9136	57.9136	11.8848	5.1758	5.1758	13.6829	4.0890	4.0890	-	3.4775	3.4775	-
- รายจ่ายประจำ		70.6559	70.6559	25.5676	57.9136	57.9136	11.8848	5.1758	5.1758	13.6829	4.0890	4.0890	-	3.4775	3.4775	-
<b>3 : พัฒนาและปรับปรุงระบบเทคโนโลยีสารสนเทศและการสื่อสาร</b>		84.2526	84.2526	4.7893	26.3104	26.3104	1.4600	34.3729	34.3729	3.3293	11.7867	11.7867	-	11.7826	11.7826	-
- รายจ่ายลงทุน		67.7284	67.7284	-	11.2881	11.2881	-	33.8643	33.8643	-	11.2881	11.2881	-	11.2879	11.2879	-
- รายจ่ายประจำ		16.5242	16.5242	4.7893	15.0223	15.0223	1.4600	0.5086	0.5086	3.3293	0.4986	0.4986	-	0.4947	0.4947	-
<b>2.2 เงินนอกงบประมาณ :</b>																
1 : พัฒนาและปรับปรุงระบบเทคโนโลยีสารสนเทศและการสื่อสาร		7.5254	7.5254	-	7.5254	7.5254	-	-	-	-	-	-	-	-	-	-
แผนแม่บทภายใต้ยุทธศาสตร์ชาติ : บุคลากรภาครัฐ		293.3766	293.3766	149.6707	73.3441	73.3441	74.7270	73.3443	73.3443	74.9438	73.3443	73.3443	-	73.3439	73.3439	-
เป้าหมายแผนแม่บทภายใต้ยุทธศาสตร์ชาติ : บุคลากรภาครัฐด้านความมั่นคง		293.3766	293.3766	149.6707	73.3441	73.3441	74.7270	73.3443	73.3443	74.9438	73.3443	73.3443	-	73.3439	73.3439	-
แผนย่อยของแผนแม่บทภายใต้ยุทธศาสตร์ชาติ : บุคลากรภาครัฐด้านความมั่นคง		293.3766	293.3766	149.6707	73.3441	73.3441	74.7270	73.3443	73.3443	74.9438	73.3443	73.3443	-	73.3439	73.3439	-
เป้าหมายแผนย่อยของแผนแม่บทภายใต้ยุทธศาสตร์ชาติ : บุคลากรภาครัฐด้านความมั่นคง		293.3766	293.3766	149.6707	73.3441	73.3441	74.7270	73.3443	73.3443	74.9438	73.3443	73.3443	-	73.3439	73.3439	-
เป้าหมายของแผนแม่บทย่อย : ค่าใช้จ่ายบุคลากรภาครัฐด้านความมั่นคง		293.3766	293.3766	149.6707	73.3441	73.3441	74.7270	73.3443	73.3443	74.9438	73.3443	73.3443	-	73.3439	73.3439	-
ยุทธศาสตร์จัดสรร : ยุทธศาสตร์ด้านความมั่นคง		293.3766	293.3766	149.6707	73.3441	73.3441	74.7270	73.3443	73.3443	74.9438	73.3443	73.3443	-	73.3439	73.3439	-
แผนงาน : แผนงานบุคลากรภาครัฐ		293.3766	293.3766	149.6707	73.3441	73.3441	74.7270	73.3443	73.3443	74.9438	73.3443	73.3443	-	73.3439	73.3439	-

ยุทธศาสตร์ชาติ - แผนแม่บทภายใต้ยุทธศาสตร์ชาติ - แผนย่อยของแผนแม่บท ยุทธศาสตร์จัดสรร - แผนงาน - เป้าประสงค์เชิงยุทธศาสตร์ เป้าหมายการให้บริการกระทรวง - เป้าหมายการให้บริการหน่วยงาน ผลผลิต/โครงการ - กิจกรรม	หน่วยนับ	รวมทั้งสิ้น			ไตรมาส 1 ( ต.ค.- ธ.ค.)			ไตรมาส 2 ( ม.ค.- มี.ค.)			ไตรมาส 3 ( เม.ย.- มิ.ย.)			ไตรมาส 4 ( ก.ค.- ก.ย.)		
		แผน (ชั้น พ.ร.บ.)	แผน (ชั้น บริหาร)	ผล	แผน (ชั้น พ.ร.บ.)	แผน (ชั้น บริหาร)	ผล	แผน (ชั้น พ.ร.บ.)	แผน (ชั้น บริหาร)	ผล	แผน (ชั้น พ.ร.บ.)	แผน (ชั้น บริหาร)	ผล	แผน (ชั้น พ.ร.บ.)	แผน (ชั้น บริหาร)	ผล
เป้าหมาย : แผนงานบุคลากรภาครัฐ (ด้านความมั่นคง)		293.3766	293.3766	149.6707	73.3441	73.3441	74.7270	73.3443	73.3443	74.9438	73.3443	73.3443	-	73.3439	73.3439	-
เป้าหมายการให้บริการกระทรวง : รายการค่าใช้จ่ายบุคลากรภาครัฐ รักษาความสงบเรียบร้อยภายในประเทศ		293.3766	293.3766	149.6707	73.3441	73.3441	74.7270	73.3443	73.3443	74.9438	73.3443	73.3443	-	73.3439	73.3439	-
เป้าหมายการให้บริการหน่วยงาน : เพื่อเป็นค่าใช้จ่ายในการดำเนินการภาครัฐ		293.3766	293.3766	149.6707	73.3441	73.3441	74.7270	73.3443	73.3443	74.9438	73.3443	73.3443	-	73.3439	73.3439	-
ผลผลิตที่ 1 : รายการค่าใช้จ่ายบุคลากรภาครัฐ รักษาความสงบเรียบร้อยภายในประเทศ		293.3766	293.3766	149.6707	73.3441	73.3441	74.7270	73.3443	73.3443	74.9438	73.3443	73.3443	-	73.3439	73.3439	-
1.แผนการปฏิบัติงาน																
1.1 ตัวชี้วัด																
1.2.กิจกรรมหลัก																
กิจกรรมที่ 1 : รักษาความสงบเรียบร้อยภายในประเทศ																
2.แผนการใช้จ่ายงบประมาณ (2.1+2.2+2.3)		293.3766	293.3766	149.6707	73.3441	73.3441	74.7270	73.3443	73.3443	74.9438	73.3443	73.3443	-	73.3439	73.3439	-
2.1 งบประมาณ :		293.3766	293.3766	149.6707	73.3441	73.3441	74.7270	73.3443	73.3443	74.9438	73.3443	73.3443	-	73.3439	73.3439	-
1 : รักษาความสงบเรียบร้อยภายในประเทศ		293.3766	293.3766	149.6707	73.3441	73.3441	74.7270	73.3443	73.3443	74.9438	73.3443	73.3443	-	73.3439	73.3439	-
- รายจ่ายประจำ		293.3766	293.3766	149.6707	73.3441	73.3441	74.7270	73.3443	73.3443	74.9438	73.3443	73.3443	-	73.3439	73.3439	-
ยุทธศาสตร์ชาติ : ยุทธศาสตร์ชาติด้านการปรับสมดุลและพัฒนาระบบการบริหารจัดการภาครัฐ		1.1600	1.1600	0.3309	0.3252	0.3252	0.0994	0.3483	0.3483	0.2315	0.2556	0.2556	-	0.2309	0.2309	-
แผนแม่บทภายใต้ยุทธศาสตร์ชาติ : การต่อต้านการทุจริตและประพฤติมิชอบ		1.1600	1.1600	0.3309	0.3252	0.3252	0.0994	0.3483	0.3483	0.2315	0.2556	0.2556	-	0.2309	0.2309	-
เป้าหมายแผนแม่บทภายใต้ยุทธศาสตร์ชาติ : ประเทศไทยปลอดการทุจริตและประพฤติมิชอบ		1.1600	1.1600	0.3309	0.3252	0.3252	0.0994	0.3483	0.3483	0.2315	0.2556	0.2556	-	0.2309	0.2309	-
- ตัวชี้วัดเชิงคุณภาพ : ดัชนีการรับรู้การทุจริตของประเทศไทย อยู่ในอันดับ 1 ใน 54 และ หรือได้คะแนนไม่ต่ำกว่า 50 คะแนน ภายในปี 2565	อันดับ ต่อคะแนน															
แผนย่อยของแผนแม่บทภายใต้ยุทธศาสตร์ชาติ : การปราบปรามการทุจริต		1.1600	1.1600	0.3309	0.3252	0.3252	0.0994	0.3483	0.3483	0.2315	0.2556	0.2556	-	0.2309	0.2309	-
เป้าหมายแผนย่อยของแผนแม่บทภายใต้ยุทธศาสตร์ชาติ : การดำเนินคดีทุจริตมีความรวดเร็ว เป็นธรรม โปร่งใส ไม่เลือกปฏิบัติ		1.1600	1.1600	0.3309	0.3252	0.3252	0.0994	0.3483	0.3483	0.2315	0.2556	0.2556	-	0.2309	0.2309	-
เป้าหมายของแผนแม่บทย่อย :กระบวนการดำเนินคดีทุจริตที่จำเป็นต้องขอขยายระยะเวลา เกินกว่ากรอบเวลาที่กฎหมายกำหนด ไม่เกินร้อยละ 25 ภายในปี 2565		1.1600	1.1600	0.3309	0.3252	0.3252	0.0994	0.3483	0.3483	0.2315	0.2556	0.2556	-	0.2309	0.2309	-
ยุทธศาสตร์จัดสรร :		1.1600	1.1600	0.3309	0.3252	0.3252	0.0994	0.3483	0.3483	0.2315	0.2556	0.2556	-	0.2309	0.2309	-
ยุทธศาสตร์ด้านการปรับสมดุลและพัฒนาระบบการบริหารจัดการภาครัฐ		1.1600	1.1600	0.3309	0.3252	0.3252	0.0994	0.3483	0.3483	0.2315	0.2556	0.2556	-	0.2309	0.2309	-
แผนงาน : แผนงานบูรณาการต่อต้านการทุจริตและประพฤติมิชอบ		1.1600	1.1600	0.3309	0.3252	0.3252	0.0994	0.3483	0.3483	0.2315	0.2556	0.2556	-	0.2309	0.2309	-
เป้าหมาย : แนวทางย่อยการปราบปรามการทุจริต		1.1600	1.1600	0.3309	0.3252	0.3252	0.0994	0.3483	0.3483	0.2315	0.2556	0.2556	-	0.2309	0.2309	-
เป้าหมายการให้บริการกระทรวง : ป้องปราบปรามการทำความผิดเกี่ยวกับกาทุจริต และประพฤติมิชอบในวงราชการ		1.1600	1.1600	0.3309	0.3252	0.3252	0.0994	0.3483	0.3483	0.2315	0.2556	0.2556	-	0.2309	0.2309	-



ยุทธศาสตร์ชาติ - แผนแม่บทภายใต้ยุทธศาสตร์ชาติ - แผนย่อยของแผนแม่บท ยุทธศาสตร์จัดสรร - แผนงาน - เป้าประสงค์เชิงยุทธศาสตร์ เป้าหมายการให้บริการกระทรวง - เป้าหมายการให้บริการหน่วยงาน ผลผลิต/โครงการ - กิจกรรม	หน่วยนับ	รวมทั้งสิ้น			ไตรมาส 1 ( ค.ค.- ธ.ค.)			ไตรมาส 2 ( ม.ค.- มิ.ค.)			ไตรมาส 3 ( เม.ย.- มิ.ย.)			ไตรมาส 4 ( ก.ค.- ก.ย.)		
		แผน (ชั้น พ.ร.บ.)	แผน (ชั้น บริหาร)	ผล	แผน (ชั้น พ.ร.บ.)	แผน (ชั้น บริหาร)	ผล	แผน (ชั้น พ.ร.บ.)	แผน (ชั้น บริหาร)	ผล	แผน (ชั้น พ.ร.บ.)	แผน (ชั้น บริหาร)	ผล	แผน (ชั้น พ.ร.บ.)	แผน (ชั้น บริหาร)	ผล
เป้าหมายการให้บริการหน่วยงาน : เพื่อดำเนินการกับทรัพย์สินที่เกี่ยวกับการกระทำความผิด มูลฐานทุจริตต่อตำแหน่งหน้าที่ตามกฎหมายฟอกเงิน		1.1600	1.1600	0.3309	0.3252	0.3252	0.0994	0.3483	0.3483	0.2315	0.2556	0.2556	-	0.2309	0.2309	-
- ตัวชี้วัดเชิงปริมาณ : จำนวนเรื่องที่มีการดำเนินการกับทรัพย์สินที่เกี่ยวกับการกระทำความผิด มูลฐานทุจริต	เรื่อง	14	14	17	2	2	3	4	4	14	4	4		4	4	
- ตัวชี้วัดเชิงคุณภาพ : ร้อยละของเรื่องที่มีพนักงานอัยการยื่นคำร้องต่อศาลเทียบกับเรื่องที่มี สำนักงาน ป.ปง. ส่งไว้ในคดีความผิดมูลฐานทุจริต	ร้อยละ	100	100	100	100	100	100	100	100	100	100	100		100	100	
โครงการที่ 1 : โครงการสืบสวน ปราบปรามเพื่อดำเนินการกับทรัพย์สินของผู้กระทำ ความผิดต่อตำแหน่งหน้าที่หรือทุจริตต่อหน้าที่ตามกฎหมายฟอกเงิน		1.1600	1.1600	0.3309	0.3252	0.3252	0.0994	0.3483	0.3483	0.2315	0.2556	0.2556	-	0.2309	0.2309	-
1.แผนการปฏิบัติงาน																
1.1 ตัวชี้วัด																
เชิงปริมาณ																
- จำนวนเรื่องที่มีการดำเนินการกับทรัพย์สินที่เกี่ยวกับการกระทำความผิดมูลฐานทุจริต	เรื่อง	14	14	17	2	2	3	4	4	14	4	4		4	4	
เชิงคุณภาพ																
- ร้อยละของเรื่องที่มีพนักงานอัยการยื่นคำร้องต่อศาลเทียบกับเรื่องที่มีสำนักงาน ป.ปง. ส่งไว้ในคดีความผิดมูลฐานทุจริต	ร้อยละ	100	100	100	100	100	100	100	100	100	100	100		100	100	
1.2.กิจกรรมหลัก																
กิจกรรมที่ 1 : สืบสวน ปราบปรามเพื่อดำเนินการกับทรัพย์สินของผู้กระทำความผิดตำแหน่ง หน้าที่หรือทุจริตต่อหน้าที่ตามกฎหมายฟอกเงิน																
- ตัวชี้วัดเชิงปริมาณ : จำนวนเรื่องที่มีการดำเนินการกับทรัพย์สินที่เกี่ยวกับการกระทำความผิด มูลฐานทุจริต	เรื่อง	14	14	17	2	2	3	4	4	14	4	4		4	4	
- ตัวชี้วัดเชิงคุณภาพ : ร้อยละของเรื่องที่มีพนักงานอัยการยื่นคำร้องต่อศาลเทียบกับเรื่องที่มี สำนักงาน ป.ปง. ส่งไว้ในคดีความผิดมูลฐานทุจริต	ร้อยละ	100	100	100	100	100	100	100	100	100	100	100		100	100	
2.แผนการใช้จ่ายงบประมาณ (2.1+2.2+2.3)		1.1600	1.1600	0.3309	0.3252	0.3252	0.0994	0.3483	0.3483	0.2315	0.2556	0.2556	-	0.2309	0.2309	-
2.1 งบประมาณ :		1.1600	1.1600	0.3309	0.3252	0.3252	0.0994	0.3483	0.3483	0.2315	0.2556	0.2556	-	0.2309	0.2309	-
1 : สืบสวน ปราบปรามเพื่อดำเนินการกับทรัพย์สินของผู้กระทำความผิดต่อตำแหน่งหน้าที่ หรือทุจริตต่อหน้าที่ตามกฎหมายฟอกเงิน		1.1600	1.1600	0.3309	0.3252	0.3252	0.0994	0.3483	0.3483	0.2315	0.2556	0.2556	-	0.2309	0.2309	-
- รายจ่ายประจำ		1.1600	1.1600	0.3309	0.3252	0.3252	0.0994	0.3483	0.3483	0.2315	0.2556	0.2556	-	0.2309	0.2309	-



รายงานผลการใช้จ่ายงบประมาณ ผลผลิต/โครงการ จำแนกงบรายจ่าย  
ประจำปีงบประมาณ พ.ศ. 2565

ไตรมาสที่ 2

(ตุลาคม 2564 – มีนาคม 2565)

สำนักงานป้องกันและปราบปรามการฟอกเงิน

(แบบ สงป. 302)

แบบจัดทำแผน /รายงานผลการใช้จ่ายงบประมาณ ผลผลิต/โครงการ จำแนกตามงบรายจ่าย ประจำปีงบประมาณ พ.ศ. 2565

สำนักงานป้องกันและปราบปรามการฟอกเงิน รหัส : 25000  
 รหัส : 25008  
 แผนงาน : แผนงานยุทธศาสตร์จัดการปัญหาแรงงานต่างด้าวและการค้ามนุษย์  
 เป้าหมายการให้บริการกระทรวง : การดำเนินคดีความผิดเกี่ยวกับการค้ามนุษย์สามารถดำเนินการได้อย่างมีประสิทธิภาพ  
 ผลผลิต /โครงการ : โครงการสืบสวน ปราบปรามเพื่อดำเนินการกับทรัพย์สินของผู้กระทำความผิดมูลฐานการค้ามนุษย์ตามกฎหมายฟอกเงิน  
 รหัสบัญชีตามโครงสร้าง ผลผลิต /โครงการ

ส่วนราชการ/รัฐวิสาหกิจ  
 งบกลาง

รหัส : 05  
 รหัส : 18  
 รหัส : 00-0103  
 รหัส : 05-006

แบบ สป.302  
 รายงานแผน  
 รายงานผล

หน่วย : ล้านบาท (ทศนิยม 4 ตำแหน่ง)

ประเภทรายจ่ายรายการ	รวมทั้งสิ้น			ไตรมาส 1 (ต.ค. -ธ.ค.)			ไตรมาส 2 (ม.ค. -มี.ค.)			ไตรมาส 3 (เม.ย. -มิ.ย.)			ไตรมาส 4 (ก.ค. - ก.ย.)		
	แผน (ชั้น พ.ร.บ.)	แผน (ชั้น บริหาร.)	ผล	แผน (ชั้น พ.ร.บ.)	แผน (ชั้น บริหาร.)	ผล	แผน (ชั้น พ.ร.บ.)	แผน (ชั้น บริหาร.)	ผล	แผน (ชั้น พ.ร.บ.)	แผน (ชั้น บริหาร.)	ผล	แผน (ชั้น พ.ร.บ.)	แผน (ชั้น บริหาร.)	ผล
2. งบดำเนินงาน	1.0710	1.0710	0.5341	0.3004	0.3004	0.0882	0.3216	0.3216	0.4459	0.2362	0.2362	-	0.2128	0.2128	-
ค่าตอบแทน ใช้สอยและวัสดุ	1.0710	1.0710	0.5341	0.3004	0.3004	0.0882	0.3216	0.3216	0.4459	0.2362	0.2362	-	0.2128	0.2128	-
รวมเงินงบประมาณ(1+2+3+4+5)	1.0710	1.0710	0.5341	0.3004	0.3004	0.0882	0.3216	0.3216	0.4459	0.2362	0.2362	-	0.2128	0.2128	-

ผู้รายงาน.....  
 (นางสาวมนต์ลินี เห็นพร้อม)  
 ผู้อำนวยการกองนโยบายและยุทธศาสตร์

สำนักงาน ปปง.  
 ผู้พิมพ์รายงาน : นายวรวิจิ ทิสุกะ  
 วัน/เดือน/ปี : วันที่ 07 เมษายน 2565 เวลา : 15:33:33

แบบจัดทำแผน / รายงานผลการใช้จ่ายงบประมาณ ผลผลิต/โครงการ จำนวนตามงบรายจ่าย ประจำปีงบประมาณ พ.ศ. 2565

รหัส : 25000

ส่วนราชการ/รัฐวิสาหกิจ

แบบ สป.302

สำนักงานป้องกันและปราบปรามการฟอกเงิน

รหัส : 25008

งบกลาง

รายงานแผน

แผนงาน : แผนงานบูรณาการป้องกัน ปราบปราม และบำบัดรักษาผู้ติดยาเสพติด

รหัส : 06

เป้าหมายการให้บริการกระทรวง : สังคมและชุมชนมีความเข้มแข็งและปลอดภัยจากการแพร่ระบาดของยาเสพติดรวมทั้งผู้มีอิทธิพลที่เกี่ยวข้องกับยาเสพติด

รหัส : A5

ผลผลิต /โครงการ : โครงการสืบสวน ปราบปรามเพื่อดำเนินการกับทรัพย์สินของผู้กระทำความผิดมูลฐานยาเสพติดตามกฎหมายฟอกเงิน

รหัส : 00-0101


รหัสบัญชีตามโครงสร้าง ผลผลิต /โครงการ

รหัส : 06-004

หน่วย : ล้านบาท (ทศนิยม 4 ตำแหน่ง)

ประเภทรายจ่ายรายการ	รวมทั้งสิ้น			ไตรมาส 1 (ต.ค. -ธ.ค.)			ไตรมาส 2 (ม.ค. -มี.ค.)			ไตรมาส 3 (เม.ย. -มิ.ย.)			ไตรมาส 4 (ก.ค. - ก.ย.)		
	แผน (ชั้น พ.ร.บ.)	แผน (ชั้น บริหาร.)	ผล	แผน (ชั้น พ.ร.บ.)	แผน (ชั้น บริหาร.)	ผล	แผน (ชั้น พ.ร.บ.)	แผน (ชั้น บริหาร.)	ผล	แผน (ชั้น พ.ร.บ.)	แผน (ชั้น บริหาร.)	ผล	แผน (ชั้น พ.ร.บ.)	แผน (ชั้น บริหาร.)	ผล
5. งบรายจ่ายอื่น	8.8523	8.8523	4.4991	2.4789	2.4789	2.7579	2.6559	2.6559	1.7412	1.9476	1.9476	-	1.7699	1.7699	-
ค่าใช้จ่ายในการสืบสวน ปราบปรามเพื่อดำเนินการกับทรัพย์สินของผู้กระทำความผิดมูลฐานยาเสพติดตามกฎหมายฟอกเงิน	8.8523	8.8523	4.4991	2.4789	2.4789	2.7579	2.6559	2.6559	1.7412	1.9476	1.9476	-	1.7699	1.7699	-
รวมเงินงบประมาณ(1+2+3+4+5)	8.8523	8.8523	4.4991	2.4789	2.4789	2.7579	2.6559	2.6559	1.7412	1.9476	1.9476	-	1.7699	1.7699	-

ผู้รายงาน.....



(นางสาวมณฑลินี หิ้นพร้อม)

ผู้อำนวยการกองนโยบายและยุทธศาสตร์

สำนักงาน ป.ป.ง.

ผู้พิมพ์รายงาน : นายวรภักดิ์ ทีสุทะ

วัน/เดือน/ปี : วันที่ 07 เมษายน 2565 เวลา : 15:33:33

แบบจัดทำแผน / รายงานผลการใช้จ่ายงบประมาณ ผลผลิต/โครงการ จำแนกตามงบรายจ่าย ประจำปีงบประมาณ พ.ศ. 2565

สำนักงานป้องกันและปราบปรามการฟอกเงิน รหัส : 25000  
 รหัส : 25008

ส่วนราชการ/รัฐวิสาหกิจ  
 งบกลาง

แบบ สงป.302  
 รายงานแผน  
 รายงานผล

แผนงาน : แผนงานพื้นฐานด้านความมั่นคง

รหัส : 13

เป้าหมายการให้บริการกระทรวง : ตัดวงจรการประกอบอาชญากรรมไม่ให้นำเงินหรือทรัพย์สินที่ได้จากการกระทำความผิดมาใช้ประโยชน์ในการกระทำความผิดต่อไปได้อีก

รหัส : 74

ผลผลิต /โครงการ : การป้องกันและปราบปรามการฟอกเงิน


รหัส : 01-0000

รหัสบัญชีตามโครงสร้าง ผลผลิต /โครงการ

รหัส : 13-001

หน่วย : ล้านบาท (ทศนิยม 4 ตำแหน่ง)

ประเภทรายจ่ายรายการ	รวมทั้งสิ้น			ไตรมาส 1 (ต.ค. -ธ.ค.)			ไตรมาส 2 (ม.ค. -มี.ค.)			ไตรมาส 3 (เม.ย. -มิ.ย.)			ไตรมาส 4 (ก.ค. - ก.ย.)		
	แผน (ชั้น พ.ร.บ.)	แผน (ชั้น บริหาร.)	ผล	แผน (ชั้น พ.ร.บ.)	แผน (ชั้น บริหาร.)	ผล	แผน (ชั้น พ.ร.บ.)	แผน (ชั้น บริหาร.)	ผล	แผน (ชั้น พ.ร.บ.)	แผน (ชั้น บริหาร.)	ผล	แผน (ชั้น พ.ร.บ.)	แผน (ชั้น บริหาร.)	ผล
2. งบดำเนินงาน	92.4653	92.4653	32.1917	73.5408	73.5408	13.6186	7.6902	7.6902	18.5731	5.8420	5.8420	-	5.3923	5.3923	-
ค่าตอบแทน ใช้สอยและวัสดุ	75.9767	75.9767	24.2444	68.9556	68.9556	10.0370	2.8089	2.8089	14.2074	2.1712	2.1712	-	2.0410	2.0410	-
ค่าสาธารณูปโภค	16.4886	16.4886	7.9473	4.5852	4.5852	3.5816	4.8813	4.8813	4.3657	3.6708	3.6708	-	3.3513	3.3513	-
3. งบลงทุน	67.7284	67.7284	-	11.2881	11.2881	-	33.8643	33.8643	-	11.2881	11.2881	-	11.2879	11.2879	-
ครุภัณฑ์	67.7284	67.7284	-	11.2881	11.2881	-	33.8643	33.8643	-	11.2881	11.2881	-	11.2879	11.2879	-
4. งบอุดหนุน	1.5993	1.5993	1.4075	1.3110	1.3110	1.4075	-	-	-	0.2883	0.2883	-	-	-	-
อุดหนุนทั่วไป	1.5993	1.5993	1.4075	1.3110	1.3110	1.4075	-	-	-	0.2883	0.2883	-	-	-	-
เงินอุดหนุนเพื่อเป็นค่าสมาชิกกลุ่มต่อต้านการฟอกเงินเอเชีย-แปซิฟิก (Asia/Pacific Group on Money Laundering-APG)	1.3110	1.3110	1.4075	1.3110	1.3110	1.4075	-	-	-	-	-	-	-	-	-
เงินอุดหนุนเพื่อเป็นค่าสมาชิก Egmont Group	0.2883	0.2883	-	-	-	-	-	-	-	0.2883	0.2883	-	-	-	-
รวมเงินงบประมาณ(1+2+3+4+5)	161.7930	161.7930	33.5992	86.1399	86.1399	15.0261	41.5545	41.5545	18.5731	17.4184	17.4184	-	16.6802	16.6802	-

ผู้รายงาน..... 

(นางสาวมนต์ลินี เทินพร้อม)

ผู้อำนวยการกองนโยบายและยุทธศาสตร์

สำนักงาน ปปง.

ผู้พิมพ์รายงาน : นายวรวิจิ ทิสุกะ

วัน/เดือน/ปี : วันที่ 07 เมษายน 2565 เวลา : 15:33:33

แบบจัดทำแผน / รายงานผลการใช้จ่ายงบประมาณ ผลผลิต/โครงการ จำแนกตามงบรายจ่าย ประจำปีงบประมาณ พ.ศ. 2565

สำนักงานป้องกันและปราบปรามการฟอกเงิน

รหัส : 25000  
รหัส : 25008

ส่วนราชการ/รัฐวิสาหกิจ  
 งบกลาง

แบบ สป.302  
 รายงานแผน  
 รายงานผล

แผนงาน : แผนงานบุคลากรภาครัฐ

รหัส : 14

เป้าหมายการให้บริการกระทรวง : รายการค่าใช้จ่ายบุคลากรภาครัฐ รักษาความสงบเรียบร้อยภายในประเทศ

รหัส : 16

ผลผลิต /โครงการ : รายการค่าใช้จ่ายบุคลากรภาครัฐ รักษาความสงบเรียบร้อยภายในประเทศ


รหัส : 03-0000

รหัสบัญชีตามโครงสร้าง ผลผลิต /โครงการ

รหัส : 14-003

หน่วย : ล้านบาท (ทศนิยม 4 ตำแหน่ง)

ประเภทรายจ่ายรายการ	รวมทั้งสิ้น			ไตรมาส 1 (ต.ค. -ธ.ค.)			ไตรมาส 2 (ม.ค. -มี.ค.)			ไตรมาส 3 (เม.ย. -มิ.ย.)			ไตรมาส 4 (ก.ค. - ก.ย.)		
	แผน (ชั้น พ.ร.บ.)	แผน (ชั้น บริหาร.)	ผล	แผน (ชั้น พ.ร.บ.)	แผน (ชั้น บริหาร.)	ผล	แผน (ชั้น พ.ร.บ.)	แผน (ชั้น บริหาร.)	ผล	แผน (ชั้น พ.ร.บ.)	แผน (ชั้น บริหาร.)	ผล	แผน (ชั้น พ.ร.บ.)	แผน (ชั้น บริหาร.)	ผล
1. งบบุคลากร	289.5897	289.5897	147.3931	72.3973	72.3973	73.4351	72.3975	72.3975	73.9580	72.3975	72.3975	-	72.3974	72.3974	-
เงินเดือนและค่าจ้างประจำ	281.2679	281.2679	143.3621	70.3170	70.3170	71.4196	70.3170	70.3170	71.9425	70.3170	70.3170	-	70.3169	70.3169	-
ค่าตอบแทนพนักงานราชการ	8.3218	8.3218	4.0310	2.0803	2.0803	2.0155	2.0805	2.0805	2.0155	2.0805	2.0805	-	2.0805	2.0805	-
2. งบดำเนินงาน	3.7869	3.7869	2.2777	0.9468	0.9468	1.2919	0.9468	0.9468	0.9858	0.9468	0.9468	-	0.9465	0.9465	-
ค่าตอบแทน ใช้สอยและวัสดุ	3.7869	3.7869	2.2777	0.9468	0.9468	1.2919	0.9468	0.9468	0.9858	0.9468	0.9468	-	0.9465	0.9465	-
รวมเงินงบประมาณ(1+2+3+4+5)	293.3766	293.3766	149.6707	73.3441	73.3441	74.7270	73.3443	73.3443	74.9438	73.3443	73.3443	-	73.3439	73.3439	-

ผู้รายงาน..... 

(นางสาวมนต์ลีนี เห็นพร้อม)

ผู้อำนวยการกองนโยบายและยุทธศาสตร์

สำนักงาน ป.ง.

ผู้พิมพ์รายงาน : นายวรภักดิ์ ทีสุภะ

วัน/เดือน/ปี : วันที่ 07 เมษายน 2565 เวลา : 15:33:33

แบบจัดทำแผน /รายงานผลการใช้จ่ายงบประมาณ ผลผลิต/โครงการ จำแนกตามงบรายจ่าย ประจำปีงบประมาณ พ.ศ. 2565

สำนักงานป้องกันและปราบปรามการฟอกเงิน รหัส : 25000  
 รหัส : 25008

ส่วนราชการ/รัฐวิสาหกิจ  
 งบกลาง

แบบ สปจ.302  
 รายงานแผน  
 รายงานผล

แผนงาน : แผนงานบูรณาการต่อต้านการทุจริตและประพฤติมิชอบ

รหัส : 57

เป้าหมายการให้บริการกระทรวง : ป้องปราบปรามการกระทำความผิดเกี่ยวกับการทุจริตและประพฤติมิชอบในวงราชการ

รหัส : A6

ผลผลิต /โครงการ : โครงการสืบสวน ปราบปรามเพื่อดำเนินการกับทรัพย์สินของผู้กระทำความผิดต่อตำแหน่งหน้าที่

รหัส : 00-0102

หรือทุจริตต่อหน้าที่ตามกฎหมายฟอกเงิน

รหัสบัญชีตามโครงสร้าง ผลผลิต /โครงการ

รหัส : 57-005

หน่วย : ล้านบาท (ทศนิยม 4 ตำแหน่ง)

ประเภทรายจ่ายรายการ	รวมทั้งสิ้น			ไตรมาส 1 (ต.ค. -ธ.ค.)			ไตรมาส 2 (ม.ค. -มี.ค.)			ไตรมาส 3 (เม.ย. -มิ.ย.)			ไตรมาส 4 (ก.ค. - ก.ย.)		
	แผน (ชั้น พ.ร.บ.)	แผน (ชั้น บริหาร.)	ผล	แผน (ชั้น พ.ร.บ.)	แผน (ชั้น บริหาร.)	ผล	แผน (ชั้น พ.ร.บ.)	แผน (ชั้น บริหาร.)	ผล	แผน (ชั้น พ.ร.บ.)	แผน (ชั้น บริหาร.)	ผล	แผน (ชั้น พ.ร.บ.)	แผน (ชั้น บริหาร.)	ผล
2. งบดำเนินงาน	1.1600	1.1600	0.3309	0.3252	0.3252	0.0994	0.3483	0.3483	0.2315	0.2556	0.2556	-	0.2309	0.2309	-
ค่าตอบแทน ใช้สอยและวัสดุ	1.1600	1.1600	0.3309	0.3252	0.3252	0.0994	0.3483	0.3483	0.2315	0.2556	0.2556	-	0.2309	0.2309	-
รวมเงินงบประมาณ(1+2+3+4+5)	1.1600	1.1600	0.3309	0.3252	0.3252	0.0994	0.3483	0.3483	0.2315	0.2556	0.2556	-	0.2309	0.2309	-

ผู้รายงาน.....  


(นางสาวมนต์ลีนี เห็นพร้อม)

ผู้อำนวยการกองนโยบายและยุทธศาสตร์

วัน/เดือน/ปี : วันที่ 09 กันยายน 2564 เวลา:15:29:47

สำนักงาน ปปง.

ผู้พิมพ์รายงาน : นายวรกริจ ทีสุภะ

วัน/เดือน/ปี : วันที่ 07 เมษายน 2565 เวลา : 15:33:33

แบบจัดทำแผน / รายงานผลการปฏิบัติงานและการใช้จ่ายงบประมาณ ประจำปีงบประมาณ พ.ศ. 2565

ผลสัมฤทธิ์หรือประโยชน์ที่คาดว่าจะได้รับในการใช้จ่ายงบประมาณ (พ.ร.บ.) ผ่านการประเมินตามมาตรฐานสากลด้านการป้องกันปราบปรามการฟอกเงินและการต่อต้านการสนับสนุนทางการเงินแก่การก่อการร้าย (Anti-Money Laundering and Combating the Financing of Terrorism : AML/CFT) รวมทั้งหน่วยงานและภาคประชาชนมีความเชื่อมั่นและยอมรับในการปฏิบัติงานของสำนักงาน ปปง.

รายงานผลสัมฤทธิ์หรือประโยชน์ที่คาดว่าจะได้รับในการใช้จ่ายงบประมาณ (รายงานผล) ผ่านการประเมินตามมาตรฐานสากลด้านการป้องกันปราบปรามการฟอกเงินและการต่อต้านการสนับสนุนทางการเงินแก่การก่อการร้าย (Anti-Money Laundering and Combating the Financing of Terrorism : AML/CFT) รวมทั้ง หน่วยงานและภาคประชาชนมีความเชื่อมั่นและยอมรับในการปฏิบัติงานของสำนักงาน ปปง.

ปัญหาอุปสรรคด้านการใช้จ่ายงบประมาณ :

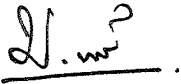

เนื่องจากสถานการณ์แพร่ระบาดของโรคติดเชื้อไวรัสโคโรนา 2019 (COVID - 19) จำเป็นต้องปรับเปลี่ยนรูปแบบการปฏิบัติงาน หรือเลื่อนกิจกรรม โครงการ ที่มีความเสี่ยงออกไปก่อนจนกว่าสถานการณ์หรือจำนวนผู้ติดเชื้อจะลดลง รวมทั้ง สำนักงาน ปปง. ได้ปรับรูปแบบการปฏิบัติงานให้ปฏิบัติงานนอกสถานที่ตั้ง ทำให้งบประมาณที่ตั้งไว้ไม่ได้เบิกจ่ายบางส่วน เช่น การจัดประชุม อบรม สัมมนา (ค่าที่พัก ค่าพาหนะเดินทาง ค่าจ้างเหมาบริการ ค่าอาหารเครื่องดื่ม และการจัดทำเอกสารปรับเป็นรูปแบบอิเล็กทรอนิกส์) ส่งผลให้การเบิกจ่ายงบประมาณบางรายการไม่เป็นไปตามแผนที่กำหนดไว้ หรืองบประมาณคงเหลือ

ปัญหาอุปสรรคด้านการดำเนินงาน :

สถานการณ์แพร่ระบาดของโรคติดเชื้อไวรัสโคโรนา 2019 (COVID - 19) ทำให้การดำเนินงาน สืบสวน สอบสวน ปราบปราม ลงพื้นที่กำกับ ตรวจสอบผู้มีหน้าที่รายงาน และการติดตาม ประเมินผลตามกฎหมายฟอกเงินไม่เป็นไปตามแผนที่กำหนดไว้ หรือจำเป็นต้องปรับเปลี่ยนรูปแบบ วิธีการปฏิบัติงานให้สอดคล้องกับสถานการณ์

ข้อเสนอแนะ :-

คำชี้แจงอื่นๆ เพิ่มเติม :-

ผู้รายงาน	หัวหน้าส่วนราชการ / รัฐวิสาหกิจ
<p style="text-align: center;"></p> <p style="text-align: center;">(นางสาวนตลสินี เห็นพร้อม) ผู้อำนวยการกองนโยบายและยุทธศาสตร์</p>	<p style="text-align: center;"></p> <p style="text-align: center;">(นายเทพสุ บวรโชติดาร) รองเลขาธิการคณะกรรมการป้องกันและปราบปรามการฟอกเงิน ปฏิบัติราชการแทน เลขาธิการคณะกรรมการป้องกันและปราบปรามการฟอกเงิน</p>
วัน/เดือน/ปี :	วัน/เดือน/ปี : ๑๒ เม.ย. ๒๕๖๕



สำหรับสำนักงบประมาณเท่านั้น

(1) แสดงความเห็น/ข้อสังเกต

คำชี้แจงเพิ่มเติม :

ผู้พิจารณา :

ผู้ให้ความเห็นชอบ :

ตำแหน่ง :

ตำแหน่ง :

วัน/เดือน/ปี :

โทร:

วัน/เดือน/ปี :

เวลา:

โทร:



รายงานผลการปฏิบัติงานและผลการใช้จ่ายงบประมาณ

ประจำปีงบประมาณ พ.ศ. 2565

ไตรมาสที่ 2

(ตุลาคม 2564 – มีนาคม 2565)

สำนักงานป้องกันและปราบปรามการฟอกเงิน

แบบ สงป. 301 (แผนบูรณาการ)

แบบจัดทำแผน / รายงานผลการปฏิบัติงานและการใช้จ่ายงบประมาณ ประจำปีงบประมาณ พ.ศ. 2565

งบส่วนราชการ / รัฐวิสาหกิจ

งบกลาง

รหัส : 25000

รหัส : 25008

แบบ สป.301 (แผนบูรณาการ)

จัดทำแผน

รายงานผล

สำนักงานป้องกันและปราบปรามการฟอกเงิน

หน่วย : ล้านบาท (ทศนิยม 4 ตำแหน่ง)

ยุทธศาสตร์ชาติ - แผนแม่บทภายใต้ยุทธศาสตร์ชาติ - แผนย่อยของแผนแม่บทฯ แผนงาน-เป้าหมาย-แนวทางการดำเนินงาน - ผลผลิต/โครงการ-กิจกรรม	หน่วยนับ	รวมทั้งสิ้น			ไตรมาส 1 ( ต.ค.- ธ.ค.)			ไตรมาส 2 ( ม.ค.- มี.ค.)			ไตรมาส 3 ( เม.ย.- มิ.ย.)			ไตรมาส 4 ( ก.ค.- ก.ย.)		
		แผน (ขั้น พ.ร.บ.)	แผน (ขั้น บริหาร.)	ผล	แผน (ขั้น พ.ร.บ.)	แผน (ขั้น บริหาร.)	ผล	แผน (ขั้น พ.ร.บ.)	แผน (ขั้น บริหาร.)	ผล	แผน (ขั้น พ.ร.บ.)	แผน (ขั้น บริหาร.)	ผล	แผน (ขั้น พ.ร.บ.)	แผน (ขั้น บริหาร.)	ผล
รวมเงินงบประมาณทั้งสิ้น		8.8523	8.8523	4.4991	2.4789	2.4789	2.7579	2.6559	2.6559	1.7412	1.9476	1.9476	-	1.7699	1.7699	-
ยุทธศาสตร์ชาติ : ยุทธศาสตร์ชาติด้านความมั่นคง		8.8523	8.8523	4.4991	2.4789	2.4789	2.7579	2.6559	2.6559	1.7412	1.9476	1.9476	-	1.7699	1.7699	-
แผนแม่บทภายใต้ยุทธศาสตร์ชาติ : ความมั่นคง		8.8523	8.8523	4.4991	2.4789	2.4789	2.7579	2.6559	2.6559	1.7412	1.9476	1.9476	-	1.7699	1.7699	-
เป้าหมายแผนแม่บทภายใต้ยุทธศาสตร์ชาติ : ประเทศชาติมีความมั่นคงในทุกมิติ และทุกระดับเพิ่มขึ้น		8.8523	8.8523	4.4991	2.4789	2.4789	2.7579	2.6559	2.6559	1.7412	1.9476	1.9476	-	1.7699	1.7699	-
- ตัวชี้วัดเชิงคุณภาพ : อันดับดัชนีสันติภาพโลก อยู่ใน 1 ใน 75 ของโลก ภายในปี 2565	อันดับ															
แผนย่อยของแผนแม่บทภายใต้ยุทธศาสตร์ชาติ : การป้องกันและแก้ไขปัญหามีผลกระทบต่อความมั่นคง		8.8523	8.8523	4.4991	2.4789	2.4789	2.7579	2.6559	2.6559	1.7412	1.9476	1.9476	-	1.7699	1.7699	-
เป้าหมายแผนย่อยของแผนแม่บทภายใต้ยุทธศาสตร์ชาติ : ปัญหาความมั่นคงที่มี อยู่ในปัจจุบัน (อาทิ ปัญหายาเสพติด ความมั่นคงทางไซเบอร์ การค้ำมนุษย์ ฯลฯ) ได้รับการแก้ไขจนไม่ส่งผลกระทบต่อการบริหารและพัฒนาประเทศ		-	-	-	-	-	-	-	-	-	-	-	-	-	-	-
เป้าหมายของแผนแม่บทย่อย : ระดับความสำเร็จของการแก้ไขปัญหา ความมั่นคงในปัจจุบันดีขึ้นอย่างน้อย ร้อยละ 50 ภายในปี 2565		8.8523	8.8523	4.4991	2.4789	2.4789	2.7579	2.6559	2.6559	1.7412	1.9476	1.9476	-	1.7699	1.7699	-
แผนงาน : แผนงานบูรณาการป้องกัน ปราบปราม และบำบัดรักษาผู้ติดยาเสพติด		8.8523	8.8523	4.4991	2.4789	2.4789	2.7579	2.6559	2.6559	1.7412	1.9476	1.9476	-	1.7699	1.7699	-
ผลสัมฤทธิ์และประโยชน์ที่คาดว่าจะได้รับ (ระดับแผนงานบูรณาการ : ตามหน่วยงานเจ้าภาพ)																
ผลสัมฤทธิ์ : สังคมไทยปลอดภัยจากยาเสพติด																
- เจริญปริมาณ : ระดับความพึงพอใจและความเชื่อมั่นของประชาชนต่อการป้องกันและ แก้ไขปัญหาเสติดของรัฐบาลและหน่วยงานที่เกี่ยวข้องในภาพรวมสูงขึ้นเมื่อเทียบกับ ปีที่ผ่านมา	ค่าคะแนน	0	0		0	0		0	0		0	0		0	0	
ผลสัมฤทธิ์ : ปัญหายาเสพติดได้รับการแก้ไขจนไม่ส่งผลกระทบต่อการบริหารและ พัฒนาประเทศ																
- เจริญปริมาณ : ระดับความสำเร็จของการแก้ไขปัญหาเสติด(LF)ในปัจจุบันดีขึ้น อย่างน้อยร้อยละ 50 ภายในปี 2565	ร้อยละ	50	50		50	50		50	50		50	50		50	50	

เป้าหมาย : 2.1 ลดระดับความรุนแรงของพื้นที่แพร่ระบาดของเสพยาเสพติด		8.8523	8.8523	4.4991	2.4789	2.4789	2.7579	2.6559	2.6559	1.7412	1.9476	1.9476	-	1.7699	1.7699	-
- ตัวชี้วัดเชิงปริมาณ : พื้นที่แพร่ระบาดลดลงอย่างน้อยร้อยละ 20 จากเป้าหมายปีที่ผ่านมา	ร้อยละ	20	20											20	20	
แนวทางการดำเนินงาน : 2.1.1 ปราบปรามนักค้ายาเสพติดและสกัดกั้นการนำเข้ามา - ส่งออกยาเสพติดและสารตั้งต้นและเคมีภัณฑ์		8.8523	8.8523	4.4991	2.4789	2.4789	2.7579	2.6559	2.6559	1.7412	1.9476	1.9476	-	1.7699	1.7699	-
- ตัวชี้วัดเชิงปริมาณ : ร้อยละ 75 ของการสกัดกั้นปริมาณยาเสพติดเปรียบเทียบกับปริมาณยาเสพติดที่จับกุมทั่วประเทศ	ร้อยละ	75	75											75	75	
- ตัวชี้วัดเชิงปริมาณ : ร้อยละ 70 ของจำนวนรายที่ถูกออกหมายจับฐานความผิดสมคบสนับสนุน และช่วยเหลือในคดียาเสพติด	ร้อยละ	70	70											70	70	
- ตัวชี้วัดเชิงปริมาณ : มูลค่าทรัพย์สินที่ดำเนินการตามความผิดที่เกี่ยวข้องกับยาเสพติด ยึด आयัด รวมกันไม่น้อยกว่า 6,000 ล้านบาท	ล้านบาท	6,000	6,000		0	0		0	0		0	0		6,000	6,000	
โครงการที่ 1 : โครงการสืบสวน ปราบปรามเพื่อดำเนินการกับทรัพย์สินของผู้กระทำผิดมูลฐานยาเสพติดตามกฎหมายฟอกเงิน		8.8523	8.8523	4.4991	2.4789	2.4789	2.7579	2.6559	2.6559	1.7412	1.9476	1.9476	-	1.7699	1.7699	-
กิจกรรม : สืบสวน ปราบปรามเพื่อดำเนินการกับทรัพย์สินของผู้กระทำผิดมูลฐานยาเสพติดตามกฎหมายฟอกเงิน		8.8523	8.8523	4.4991	2.4789	2.4789	2.7579	2.6559	2.6559	1.7412	1.9476	1.9476	-	1.7699	1.7699	-
- ตัวชี้วัดเชิงปริมาณ : จำนวนเรื่องที่มีการดำเนินการกับทรัพย์สินที่เกี่ยวข้องกับการกระทำความผิดมูลฐานยาเสพติด	เรื่อง	110	110	134	26	26	16	27	27	118	28	28		29	29	
- ตัวชี้วัดเชิงคุณภาพ : ร้อยละของเรื่องที่มีพนักงานอัยการยื่นคำร้องต่อศาล เกี่ยวกับเรื่องที่สำนักงาน ป.ป.ง. ส่งให้ในคดีความผิดมูลฐานยาเสพติด	ร้อยละ	100	100	100	100	100	100	100	100	100	100	100		100	100	
รายจ่ายประจำ		8.8523	8.8523	4.4991	2.4789	2.4789	2.7579	2.6559	2.6559	1.7412	1.9476	1.9476	-	1.7699	1.7699	-

แบบจัดทำแผน / รายงานผลการปฏิบัติงานและการใช้จ่ายงบประมาณ ประจำปีงบประมาณ พ.ศ. 2565

งบส่วนราชการ / รัฐวิสาหกิจ  
 งบกลาง

แบบ สบ.301 (แผนบูรณาการ)

สำนักงานป้องกันและปราบปรามการฟอกเงิน

รหัส : 25000

รหัส : 25008

จัดทำแผน  
 รายงานผล

หน่วย : ล้านบาท (ทศนิยม 4 ตำแหน่ง)

ยุทธศาสตร์ชาติ - แผนแม่บทภายใต้ยุทธศาสตร์ชาติ - แผนย่อยของแผนแม่บทฯ แผนงาน-เป้าหมาย-แนวทางการดำเนินงาน - ผลผลิต/โครงการ-กิจกรรม	หน่วยนับ	รวมทั้งสิ้น			ไตรมาส 1 ( ต.ค.- ธ.ค.)			ไตรมาส 2 ( ม.ค.- มี.ค.)			ไตรมาส 3 ( เม.ย.- มิ.ย.)			ไตรมาส 4 ( ก.ค.- ก.ย.)		
		แผน (ชั้น พ.ร.บ.)	แผน (ชั้น บริหาร.)	ผล	แผน (ชั้น พ.ร.บ.)	แผน (ชั้น บริหาร.)	ผล	แผน (ชั้น พ.ร.บ.)	แผน (ชั้น บริหาร.)	ผล	แผน (ชั้น พ.ร.บ.)	แผน (ชั้น บริหาร.)	ผล	แผน (ชั้น พ.ร.บ.)	แผน (ชั้น บริหาร.)	ผล
รวมเงินงบประมาณทั้งสิ้น		1.1600	1.1600	0.3309	0.3252	0.3252	0.0994	0.3483	0.3483	0.2315	0.2556	0.2556	-	0.2309	0.2309	-
ยุทธศาสตร์ชาติ : ยุทธศาสตร์ชาติด้านการปรับสมดุลและพัฒนาระบบการบริหารจัดการภาครัฐ		1.1600	1.1600	0.3309	0.3252	0.3252	0.0994	0.3483	0.3483	0.2315	0.2556	0.2556	-	0.2309	0.2309	-
แผนแม่บทภายใต้ยุทธศาสตร์ชาติ : การต่อต้านการทุจริตและประพฤติมิชอบ		1.1600	1.1600	0.3309	0.3252	0.3252	0.0994	0.3483	0.3483	0.2315	0.2556	0.2556	-	0.2309	0.2309	-
เป้าหมายแผนแม่บทภายใต้ยุทธศาสตร์ชาติ : ประเทศไทยปลอดการทุจริตและประพฤติมิชอบ		1.1600	1.1600	0.3309	0.3252	0.3252	0.0994	0.3483	0.3483	0.2315	0.2556	0.2556	-	0.2309	0.2309	-
- ตัวชี้วัดเชิงคุณภาพ : ดัชนีการรับรู้การทุจริตของประเทศไทย อยู่ในอันดับ 1 ใน 54 และ หรือได้คะแนนไม่ต่ำกว่า 50 คะแนน ภายในปี 2565	อันดับต่อ คะแนน															
แผนย่อยของแผนแม่บทภายใต้ยุทธศาสตร์ชาติ : การปราบปรามการทุจริต		1.1600	1.1600	0.3309	0.3252	0.3252	0.0994	0.3483	0.3483	0.2315	0.2556	0.2556	-	0.2309	0.2309	-
เป้าหมายแผนย่อยของแผนแม่บทภายใต้ยุทธศาสตร์ชาติ : การดำเนินคดีทุจริตมีความรวดเร็ว เป็นธรรม โปร่งใส ไม่เลือกปฏิบัติ																
เป้าหมายของแผนแม่บทย่อย : กระบวนการดำเนินคดีทุจริตที่จำเป็นต้อง ขอขยายระยะเวลาเกินกว่ากรอบเวลาปกติที่กฎหมายกำหนด ไม่เกินร้อยละ 25 ภายในปี 2565		1.1600	1.1600	0.3309	0.3252	0.3252	0.0994	0.3483	0.3483	0.2315	0.2556	0.2556	-	0.2309	0.2309	-
แผนงาน : แผนงานบูรณาการต่อต้านการทุจริตและประพฤติมิชอบ		1.1600	1.1600	0.3309	0.3252	0.3252	0.0994	0.3483	0.3483	0.2315	0.2556	0.2556	-	0.2309	0.2309	-
ผลสัมฤทธิ์และประโยชน์ที่คาดว่าจะได้รับ (ระดับแผนงานบูรณาการ : ตามหน่วยงานเจ้าภาพ)																
ผลสัมฤทธิ์ : สังคมไทยมีภาพลักษณ์ความซื่อสัตย์สุจริตดีขึ้น ภาครัฐมีความโปร่งใส ตรวจสอบได้																
- เชิงปริมาณ : ดัชนีการรับรู้การทุจริตอยู่ในอันดับ 1 ใน 54 และ/หรือได้คะแนนสูงกว่า 50 คะแนน ภายในปี พ.ศ. 2565	คะแนน	50	50											50	50	
เป้าหมาย : 10.1 ประเทศไทยปลอดการทุจริตและประพฤติมิชอบ		1.1600	1.1600	0.3309	0.3252	0.3252	0.0994	0.3483	0.3483	0.2315	0.2556	0.2556	-	0.2309	0.2309	-
- ตัวชี้วัดเชิงปริมาณ : ดัชนีการรับรู้การทุจริต อยู่ในอันดับ 1 ใน 54 และ/หรือได้ คะแนนสูงกว่า 50 คะแนน ภายในปี พ.ศ.2565																
แนวทางการดำเนินงาน : 10.1.3 ปราบปรามการทุจริต		1.1600	1.1600	0.3309	0.3252	0.3252	0.0994	0.3483	0.3483	0.2315	0.2556	0.2556	-	0.2309	0.2309	-
- ตัวชี้วัดเชิงคุณภาพ : กระบวนการดำเนินคดีทุจริตที่จำเป็นต้องขอขยายระยะเวลาเกิน กว่ากรอบเวลาปกติที่กฎหมายกำหนดไม่เกิน	ร้อยละ	25	25											25	25	

ยุทธศาสตร์ชาติ - แผนแม่บทภายใต้ยุทธศาสตร์ชาติ - แผนย่อยของแผนแม่บท แผนงาน-เป้าหมาย-แนวทางการดำเนินงาน - ผลผลิต/โครงการ-กิจกรรม	หน่วยนับ	รวมทั้งสิ้น			ไตรมาส 1 ( ต.ค.- ธ.ค.)			ไตรมาส 2 ( ม.ค.- มี.ค.)			ไตรมาส 3 ( เม.ย.- มิ.ย.)			ไตรมาส 4 ( ก.ค.- ก.ย.)		
		แผน (ชั้น พ.ร.บ.)	แผน (ชั้น บริหาร.)	ผล	แผน (ชั้น พ.ร.บ.)	แผน (ชั้น บริหาร.)	ผล	แผน (ชั้น พ.ร.บ.)	แผน (ชั้น บริหาร.)	ผล	แผน (ชั้น พ.ร.บ.)	แผน (ชั้น บริหาร.)	ผล	แผน (ชั้น พ.ร.บ.)	แผน (ชั้น บริหาร.)	ผล
- ตัวชี้วัดเชิงคุณภาพ : จำนวนคดีอาญาที่หน่วยงานได้สวนคดีทุจริตถูกฟ้องกลับไม่เกินร้อยละ 4 ของจำนวนคดีที่ส่งฟ้อง	ร้อยละ	4	4										4	4		
โครงการที่ 1 : โครงการสืบสวนปราบปรามเพื่อดำเนินการกับทรัพย์สินของผู้กระทำความผิดต่อตำแหน่งหน้าที่หรือทุจริตต่อหน้าที่ตามกฎหมายฟอกเงิน		1.1600	1.1600	0.3309	0.3252	0.3252	0.0994	0.3483	0.3483	0.2315	0.2556	0.2556	-	0.2309	0.2309	-
กิจกรรม : สืบสวนปราบปรามเพื่อดำเนินการกับทรัพย์สินของผู้กระทำความผิดต่อตำแหน่งหน้าที่หรือทุจริตต่อหน้าที่ตามกฎหมายฟอกเงิน		1.1600	1.1600	0.3309	0.3252	0.3252	0.0994	0.3483	0.3483	0.2315	0.2556	0.2556	-	0.2309	0.2309	-
- ตัวชี้วัดเชิงปริมาณ : จำนวนเรื่องที่มีการดำเนินการกับทรัพย์สินที่เกี่ยวกับการกระทำความผิดมูลฐานทุจริต	เรื่อง	14	14	17	2	2	3	4	4	14	4	4		4	4	
- ตัวชี้วัดเชิงคุณภาพ : ร้อยละของเรื่องที่พนักงานอัยการยื่นคำร้องต่อศาลเทียบกับเรื่องที่สำนักงาน ป.ง. ส่งไปในคดีความผิดมูลฐานทุจริต	ร้อยละ	100	100	100	100	100	100	100	100	100	100	100		100	100	
รายจ่ายประจำ		1.1600	1.1600	0.3309	0.3252	0.3252	0.0994	0.3483	0.3483	0.2315	0.2556	0.2556	-	0.2309	0.2309	-



รายงานผลการใช้จ่ายงบประมาณ ผลผลิต/โครงการ จำแนกงบรายจ่าย  
ประจำปีงบประมาณ พ.ศ. 2565 งบประมาณในลักษณะบูรณาการ

ไตรมาสที่ 2

(ตุลาคม 2564 – มีนาคม 2565)

สำนักงานป้องกันและปราบปรามการฟอกเงิน

แบบ สงป. 302 (แผนบูรณาการ)

แบบจัดทำแผน / รายงานผลการใช้จ่ายงบประมาณ ผลผลิต/โครงการ จำแนกตามบรายนาย ประจำปีงบประมาณ พ.ศ. 2565

แบบ สงป.302 [แผนบูรณาการ]

สำนักงานป้องกันและปราบปรามการฟอกเงิน รหัส : 25000  
 รหัส : 25008

ส่วนราชการ/รัฐวิสาหกิจ  
 งบกลาง

รายงานแผน  
 รายงานผล

แผนงาน : 1.6 แผนงานบูรณาการป้องกัน ปราบปราม และบำบัดรักษาผู้ติดยาเสพติด

รหัส : 0600

เป้าหมาย : 2.1 ลดระดับความรุนแรงของพื้นที่แพร่ระบาดของยาเสพติด

รหัส : 02

แนวทางการดำเนินงาน : 2.1.1 ปราบปรามนักค้ายาเสพติดและสกัดกั้นการนำเข้า - ส่งออกยาเสพติดและสารตั้งต้นและเคมีภัณฑ์

รหัส : 03

ผลผลิต / โครงการ : โครงการสืบสวน ปราบปรามเพื่อดำเนินการกับทรัพย์สินของผู้กระทำความผิดมูลฐานยาเสพติดตามกฎหมายฟอกเงิน

รหัส : 00-0101

รหัสบัญชีตามโครงสร้าง ผลผลิต /โครงการ

รหัส : 06-004

หน่วย : ล้านบาท (ทศนิยม 4 ตำแหน่ง)

ประเภทรายการ	รวมทั้งสิ้น			ไตรมาส 1 (ต.ค. -ธ.ค.)			ไตรมาส 2 (ม.ค. -มี.ค.)			ไตรมาส 3 (เม.ย. -มิ.ย.)			ไตรมาส 4 (ก.ค. - ก.ย.)		
	แผน (ชั้น พ.ร.บ.)	แผน (ชั้น บริหาร)	ผล	แผน (ชั้น พ.ร.บ.)	แผน (ชั้น บริหาร)	ผล	แผน (ชั้น พ.ร.บ.)	แผน (ชั้น บริหาร)	ผล	แผน (ชั้น พ.ร.บ.)	แผน (ชั้น บริหาร)	ผล	แผน (ชั้น พ.ร.บ.)	แผน (ชั้น บริหาร)	ผล
5. งบรายจ่ายอื่น	8.8523	8.8523	4.4991	2.4789	2.4789	2.7579	2.6559	2.6559	1.7412	1.9476	1.9476	-	1.7699	1.7699	-
ค่าใช้จ่ายในการสืบสวน ปราบปรามเพื่อดำเนินการกับทรัพย์สินของผู้กระทำความผิดมูลฐานยาเสพติดตามกฎหมายฟอกเงิน	8.8523	8.8523	4.4991	2.4789	2.4789	2.7579	2.6559	2.6559	1.7412	1.9476	1.9476	-	1.7699	1.7699	-
รวมเงินงบประมาณ(1+2+3+4+5)	8.8523	8.8523	4.4991	2.4789	2.4789	2.7579	2.6559	2.6559	1.7412	1.9476	1.9476	-	1.7699	1.7699	-

ผู้รายงาน.....  
 (นางสาวมนต์ลินี เทินพร้อม)  
 ผู้อำนวยการกองนโยบายและยุทธศาสตร์

สำนักงาน ป.ป.ง.  
 ผู้พิมพ์รายงาน : นายวรกรกิจ ทีสุภะ  
 วัน/เดือน/ปี : วันที่ 07 เมษายน 2565 เวลา : 15:33:33



แบบจัดทำแผน / รายงานผลการใช้จ่ายงบประมาณ ผลผลิต/โครงการ จำแนกตามรายจ่าย ประจำปีงบประมาณ พ.ศ. 2565

แบบ สป.302 [แผนบูรณาการ]

สำนักงานป้องกันและปราบปรามการฟอกเงิน  
 รหัส : 25000  
 รหัส : 25008

ส่วนราชการ/รัฐวิสาหกิจ  
 งบกลาง

รายงานแผน  
 รายงานผล

แผนงาน : 6.3 แผนงานบูรณาการต่อต้านการทุจริตและประพฤติมิชอบ

รหัส : 5700

เป้าหมาย : 10.1 ประเทศไทยปลอดการทุจริตและประพฤติมิชอบ

รหัส : 23

แนวทางการดำเนินงาน : 10.1.3 ปราบปรามการทุจริต

รหัส : 46

ผลผลิต /โครงการ : โครงการสืบสวน ปราบปรามเพื่อดำเนินการกับทรัพย์สินของผู้กระทำความผิดต่อตำแหน่งหน้าที่หรือทุจริตต่อหน้าที่ตามกฎหมายฟอกเงิน

รหัส : 00-0102


กฎหมายฟอกเงิน

รหัสบัญชีตามโครงสร้าง ผลผลิต /โครงการ

รหัส : 57-005

หน่วย : ล้านบาท (ทศนิยม 4 ตำแหน่ง)

ประเภทรายจ่าย	รวมทั้งสิ้น			ไตรมาส 1 (ต.ค. -ธ.ค.)			ไตรมาส 2 (ม.ค. -มี.ค.)			ไตรมาส 3 (เม.ย. -มิ.ย.)			ไตรมาส 4 (ก.ค. - ก.ย.)		
	แผน (ชั้น พ.ร.บ.)	แผน (ชั้น บริหาร)	ผล	แผน (ชั้น พ.ร.บ.)	แผน (ชั้น บริหาร)	ผล	แผน (ชั้น พ.ร.บ.)	แผน (ชั้น บริหาร)	ผล	แผน (ชั้น พ.ร.บ.)	แผน (ชั้น บริหาร)	ผล	แผน (ชั้น พ.ร.บ.)	แผน (ชั้น บริหาร)	ผล
2. งบดำเนินงาน	1.1600	1.1600	0.3309	0.3252	0.3252	0.0994	0.3483	0.3483	0.2315	0.2556	0.2556	-	0.2309	0.2309	-
ค่าตอบแทน ใช้สอยและวัสดุ	1.1600	1.1600	0.3309	0.3252	0.3252	0.0994	0.3483	0.3483	0.2315	0.2556	0.2556	-	0.2309	0.2309	-
รวมเงินงบประมาณ(1+2+3+4+5)	1.1600	1.1600	0.3309	0.3252	0.3252	0.0994	0.3483	0.3483	0.2315	0.2556	0.2556	-	0.2309	0.2309	-

ผู้รายงาน.....  


(นางสาวมณฑลสินี เห็นพร้อม)

ผู้อำนวยการกองนโยบายและยุทธศาสตร์

สำนักงาน ป.ง.

ผู้พิมพ์รายงาน : นายวรภักดิ์ ทีสุภะ

วัน/เดือน/ปี : วันที่ 07 เมษายน 2565 เวลา : 15:33:33



รายงานผลการจัดซื้อจัดจ้างครุภัณฑ์ ที่ดิน สิ่งก่อสร้าง  
ที่จัดสรรงบประมาณในงบลงทุนประจำปีงบประมาณ พ.ศ. 2565

ไตรมาสที่ 2

(ตุลาคม 2564 – มีนาคม 2565)

สำนักงานป้องกันและปราบปรามการฟอกเงิน

แบบ สงป.302/1 - รายละเอียด

แบบจัดทำแผน / รายงานผลการปฏิบัติงานและการใช้จ่ายงบประมาณ ประจำปีงบประมาณ พ.ศ. 2565 (แผนบูรณาการ)

ผลสัมฤทธิ์หรือประโยชน์ที่คาดว่าจะได้รับในการใช้จ่ายงบประมาณ (พ.ร.บ.) ผ่านการประเมินตามมาตรฐานสากลด้านการป้องกันปราบปรามการฟอกเงินและการต่อต้านการสนับสนุนทางการเงินแก่การก่อการร้าย (Anti-Money Laundering and Combating the Financing of Terrorism : AML/CFT) รวมทั้งหน่วยงานและภาคประชาชนมีความเชื่อมั่นและยอมรับในการปฏิบัติงานของสำนักงาน ปปง.

รายงานผลสัมฤทธิ์หรือประโยชน์ที่คาดว่าจะได้รับในการใช้จ่ายงบประมาณ (รายงานผล) ผ่านการประเมินตามมาตรฐานสากลด้านการป้องกันปราบปรามการฟอกเงินและการต่อต้านการสนับสนุนทางการเงินแก่การก่อการร้าย (Anti-Money Laundering and Combating the Financing of Terrorism : AML/CFT) รวมทั้ง หน่วยงานและภาคประชาชนมีความเชื่อมั่นและยอมรับในการปฏิบัติงานของสำนักงาน ปปง.

ปัญหาอุปสรรคด้านการใช้จ่ายงบประมาณ :



- เนื่องจากสถานการณ์การแพร่ระบาดของโรคติดเชื้อไวรัสโคโรนา 2019 ที่ระบาดอย่างต่อเนื่อง รัฐบาลได้กำหนดมาตรการและขอความร่วมมือภาครัฐ เอกชน ในการป้องกันการระบาดของโรคฯ เช่น การงดเดินทาง ให้ปฏิบัติงานนอกที่ตั้ง งบประมาณที่ใช้ในกิจกรรม วิเคราะห์ ตรวจสอบธุรกรรม การสืบสวน สอบสวน ลงพื้นที่ตรวจสอบข้อเท็จจริง การประสานงานบูรณาการร่วมกับหน่วยงานอื่นๆ ไม่เป็นไปตามแผนที่กำหนดไว้ บางกิจกรรม โครงการ มีการปรับเปลี่ยนแผนการดำเนินการให้สอดคล้องกับสถานการณ์ปัจจุบัน และนำเทคโนโลยีสารสนเทศ สื่ออิเล็กทรอนิกส์ มาปรับใช้ในการจัดประชุม และการปฏิบัติงานที่เกี่ยวข้องมากยิ่งขึ้น สามารถลดค่าใช้จ่ายได้จำนวนมาก (เช่น ค่าใช้จ่ายในการเดินทางไปราชการ ค่าจ้างเหมาบริการ ค่าถ่ายเอกสาร ค่าเช่าที่พัก เป็นต้น)

ปัญหาอุปสรรคด้านการดำเนินงาน :

สถานการณ์การแพร่ระบาดของโรคติดเชื้อไวรัสโคโรนา 2019 ทำให้การดำเนินงาน สืบสวน สอบสวน ลงพื้นที่ตรวจสอบ ติดตาม และประเมินผลตามกฎหมายฟอกเงินไม่เป็นไปตามแผนที่กำหนดไว้ หรือจำเป็นต้องปรับเปลี่ยนรูปแบบ แนวทางการจัดกิจกรรมให้สอดคล้องกับสถานการณ์

ข้อเสนอแนะ : -

คำชี้แจงอื่นๆ เพิ่มเติม : -

ผู้รายงาน	หัวหน้าส่วนราชการ / รัฐวิสาหกิจ
<p style="text-align: center;"> (นางสาวนตสินี เห็นพร้อม) ผู้อำนวยการกองนโยบายและยุทธศาสตร์</p>	<p style="text-align: center;"> (นายเทพสุ บวรโชติดาราร) รองเลขาธิการคณะกรรมการป้องกันและปราบปรามการฟอกเงิน ปฏิบัติราชการแทน เลขาธิการคณะกรรมการป้องกันและปราบปรามการฟอกเงิน</p>
วัน/เดือน/ปี :	วัน/เดือน/ปี : ๑๒ เม.ย. ๒๕๖๕

สำหรับสำนักงานประมาณเท่านั้น

(1) แสดงความเห็น/ข้อสังเกต

คำชี้แจงเพิ่มเติม :

ผู้พิจารณา :

ผู้ให้ความเห็นชอบ :

ตำแหน่ง :

ตำแหน่ง :

วัน/เดือน/ปี :

โทร:

วัน/เดือน/ปี :

เวลา:

โทร:

แบบจัดทำแผน/รายงานผลการจัดซื้อจัดจ้างครุภัณฑ์ ที่ดิน สิ่งก่อสร้าง ที่จัดสรรงบประมาณในงบลงทุน ประจำปีงบประมาณ พ.ศ. 2565

แบบ สงป.302/1 - รายละเอียด

สำนักงานป้องกันและปราบปรามการฟอกเงิน  
 แผนงาน : แผนงานพื้นฐานด้านความมั่นคง  
 รหัส : 25000  
 รหัส : 25008

ส่วนราชการ/รัฐวิสาหกิจ  
 งบกลาง

รายงานแผน  
 รายงานผล

รหัส : 13  
 รหัส : 74

เป้าหมายการให้บริการกระทรวง : ตัดวงจรการประกอบอาชญากรรมไม่ให้นำเงินหรือทรัพย์สินที่ได้จากการกระทำความผิดมาใช้ประโยชน์ในการกระทำความผิดต่อไปได้อีก

ผลผลิต/โครงการ : การป้องกันและปราบปรามการฟอกเงิน  
 รหัสบัญชีตามโครงสร้าง ผลผลิต /โครงการ  
 รหัส : 01-0000  
 รหัส : 13-001

หน่วย : ล้านบาท (ทศนิยม 4 ตำแหน่ง)

ประเภทรายจ่าย รายการ	สถานภาพ	แผน ผล	รวมทั้งสิ้น	ไตรมาส 1	ไตรมาส 1			ไตรมาส 2	ไตรมาส 2			ไตรมาส 3	ไตรมาส 3			ไตรมาส 4	ไตรมาส 4		
					ค.ค.	พ.ย.	ธ.ค.		ม.ค.	ก.พ.	มี.ค.		เม.ย.	พ.ค.	มิ.ย.		ก.ค.	ส.ค.	ก.ย.
รวมทั้งสิ้น	การใช้จ่าย	พรบ	67.7284	11.2881	-	-	11.2881	33.8643	-	-	33.8643	11.2881	-	-	11.2881	11.2879	-	-	11.2879
		บริหาร	67.7284	11.2881	-	-	11.2881	33.8643	-	-	33.8643	11.2881	-	-	11.2881	11.2879	-	-	11.2879
		ผล	-	-	-	-	-	-	-	-	-	-	-	-	-	-	-	-	-
ครุภัณฑ์ : รายการปีเดียว	การใช้จ่าย	พรบ	67.7284	11.2881	-	-	11.2881	33.8643	-	-	33.8643	11.2881	-	-	11.2881	11.2879	-	-	11.2879
		บริหาร	67.7284	11.2881	-	-	11.2881	33.8643	-	-	33.8643	11.2881	-	-	11.2881	11.2879	-	-	11.2879
		ผล	-	-	-	-	-	-	-	-	-	-	-	-	-	-	-	-	-
ครุภัณฑ์ที่มีราคาต่อหน่วยตั้งแต่ 1 ล้านบาทขึ้นไป	การใช้จ่าย	พรบ	67.7284	11.2881	-	-	11.2881	33.8643	-	-	33.8643	11.2881	-	-	11.2881	11.2879	-	-	11.2879
		บริหาร	67.7284	11.2881	-	-	11.2881	33.8643	-	-	33.8643	11.2881	-	-	11.2881	11.2879	-	-	11.2879
		ผล	-	-	-	-	-	-	-	-	-	-	-	-	-	-	-	-	-
กิจกรรม : พัฒนาและปรับปรุงระบบเทคโนโลยีสารสนเทศและการสื่อสาร รายการ : โครงการเพิ่มประสิทธิภาพระบบจัดเก็บและระบบรักษาความปลอดภัยข้อมูลสารสนเทศ แขวงวังใหม่ เขตปทุมวัน กรุงเทพมหานคร [1 โครงการ] <กรุงเทพมหานคร>[*งานจ้างเหมา]	สถานะ	พรบ	C	B.1.6	B.1.4	B.1.6	-	C	C	C	C	C	C	C	C	C	C	C	
		บริหาร	C	B.1.6	B.1.4	B.1.6	-	C	C	C	C	C	C	C	C	C	C	C	
		ผล	B.1.5	B.1.2	B.1.2	B.1.2	B.1.5	B.1.3	B.1.4	B.1.5									
	การใช้จ่าย	พรบ	67.7284	11.2881	-	-	11.2881	33.8643	-	-	33.8643	11.2881	-	-	11.2881	11.2879	-	-	11.2879
		บริหาร	67.7284	11.2881	-	-	11.2881	33.8643	-	-	33.8643	11.2881	-	-	11.2881	11.2879	-	-	11.2879
		ผล	-	-	-	-	-	-	-	-	-	-	-	-	-	-	-	-	-
หมายเหตุ																			

ผู้รายงาน.....  
 (นางสาวมณฑลสินี เห็นพร้อม)  
 ผู้อำนวยการกองนโยบายและยุทธศาสตร์

สำนักงาน ปปง.  
 ผู้พิมพ์รายงาน : นายวรกิต ที่สุทะ  
 วัน/เดือน/ปี : วันที่ 07 เมษายน 2565 เวลา : 15:33:33

หมายเหตุ\*

สถานะภาพการดำเนินงาน	Progress การดำเนินงาน
- A = ยังไม่ดำเนินการ	ยังไม่ดำเนินงาน
- B.1.1. = จ้างเหมา >> สักรวออกแบบ / กำหนดคุณลักษณะ spec	1% - 25%
- B.1.2. = จ้างเหมา >> แบบบูรณาการ /or แล้วเสร็จ /กำหนดราคากลาง	26% - 50%
- B.1.3. = จ้างเหมา >> ประกาศประกวด /ประกาศจัดซื้อจัดจ้าง	51% - 75%
- B.1.4. = จ้างเหมา >> เปิดซอง /e-Auction ,e-market ,e-bidding	76% - 99%
- B.1.5. = จ้างเหมา >> อนุมัติ ผลการจัดซื้อ จัดจ้าง (รอลงนามสัญญา)	100%
- B.1.6. = จ้างเหมา >> ลงนามสัญญา	
- B.2.1. = งานดำเนินการเอง >> กำลังสำรวจออกแบบ /กำหนดแผนดำเนินการ	
- B.2.2 = งานดำเนินการเอง >> มีแผนดำเนินการแล้ว	
- C = เริ่มก่อสร้าง /เริ่มดำเนินการ	
- D.1.1. = ยกเลิก-โอน >> โอนเปลี่ยนแปลง สรก.	
- D.1.2. = ยกเลิก-โอน >> โอนเปลี่ยนแปลง สงป.	
- D.1.3 = ยกเลิก-โอน >> ยกเลิก	
- D.2. = เหลือจ่าย - D.2.1 = เหลือจ่าย-โอน >> โอนเปลี่ยนแปลง สรก.	
- D.2.2. = เหลือจ่าย-โอน >> โอนเปลี่ยนแปลง สงป.	

ผลการเบิกจ่ายงบประมาณรายจ่ายประจำปีงบประมาณ พ.ศ. 2565 สำนักงานป้องกันและปราบปรามการฟอกเงิน

หน่วย : ล้านบาท

หน่วยงาน	งบประมาณ ที่ได้รับจัดสรร	ผลเบิกจ่ายรวม		รายจ่ายประจำ			รายจ่ายลงทุน		
		1 ตุลาคม 2562 - 31 มีนาคม 2565		งบประมาณ	ผลเบิกจ่าย	ร้อยละ	งบประมาณ	ผลเบิกจ่าย	ร้อยละ
		จำนวน	ร้อยละ						
สำนักงาน ปปง.	466.2529	188.6341	40.46	398.5245	188.6341	47.33	67.7284	0.0000	0.00

ที่มา : ผลเบิกจ่ายจากระบบ GFMS ณ วันที่

31 มีนาคม 2565

รายงานผลการปฏิบัติงานด้านงานงบประมาณ ระหว่างวันที่ 1 ตุลาคม 2564 - 31 มีนาคม 2565

1. <b>รายจ่ายภาพรวม</b> สำนักงาน ปปง. ได้รับการจัดสรรงบประมาณรายจ่ายประจำปีงบประมาณ พ.ศ. 2565 ตามเอกสารงบประมาณ จำนวนทั้งสิ้น 466,252,900.00 บาท							
ได้รับการจัดสรรจากสำนักงบประมาณแล้ว	366,626,300.00 บาท	คิดเป็นร้อยละ	78.63	คงเหลือรอการจัดสรร จำนวน	99,626,600.00 บาท		
มีผลการเบิกจ่ายงบประมาณ ระหว่างวันที่ 1 ตุลาคม 2562 - 31 มีนาคม 2565	จำนวน	188,634,109.11 บาท	คิดเป็นร้อยละ	40.46			
	และได้ผูกพันงบประมาณแล้ว จำนวน	10,609,755.59 บาท	คิดเป็นร้อยละ	2.28			
	คงเหลืองบประมาณหลังการเบิกจ่ายและผูกพันจำนวน	267,009,035.30 บาท	คิดเป็นร้อยละ	57.26	ประกอบด้วย		
1.1 <b>รายจ่ายประจำ</b> สำนักงาน ปปง. ได้รับการจัดสรรงบประมาณ จำนวน	398,524,500.00 บาท	มีผลการเบิกจ่ายงบประมาณแล้ว	188,634,109.11 บาท				
คิดเป็นร้อยละ	47.33	และได้ผูกพันงบประมาณแล้ว จำนวน	10,609,755.59 บาท	คิดเป็นร้อยละ	2.66		
	คงเหลืองบประมาณหลังการเบิกจ่ายและผูกพัน จำนวน	199,280,635.30 บาท	คิดเป็นร้อยละ	50.01			
1.2 <b>รายจ่ายลงทุน</b> สำนักงาน ปปง. ได้รับการจัดสรรงบประมาณ จำนวน	67,728,400.00 บาท	มีผลการเบิกจ่ายงบประมาณแล้ว	- บาท				
คิดเป็นร้อยละ	-	และได้ผูกพันงบประมาณแล้ว จำนวน	- บาท	คิดเป็นร้อยละ	-		
	คงเหลืองบประมาณหลังการเบิกจ่ายและผูกพัน จำนวน	67,728,400.00 บาท	คิดเป็นร้อยละ	100.00			

รายละเอียดแสดงตามตารางต่อไปนี้

หน่วย : บาท

รายการ งบประมาณ	งบประมาณ ตาม พรบ.	ได้รับจัดสรร แล้ว	คงเหลือ รอการจัดสรร	งบประมาณหลัง โอน/เปลี่ยนแปลง	ผลการเบิกจ่าย		ผูกพัน งบประมาณ	งปม. คงเหลือหลัง การเบิกจ่ายและผูกพัน
					จำนวน	%		
1. งบบุคลากร	289,589,700	217,192,300	72,397,400	289,589,700.00	147,393,061.31	50.90	-	142,196,638.69
2. งบดำเนินงาน	98,483,200	73,302,000	25,016,200	98,318,200.00	35,334,414.37	35.94	10,417,935.59	52,565,850.04
3. งบลงทุน	67,728,400	67,728,400	-	67,728,400.00	-	0.00	-	67,728,400.00
4. งบเงินอุดหนุน	1,599,300	1,764,300	-	1,764,300.00	1,407,537.60	79.78	-	356,762.40
5. งบรายจ่ายอื่น	8,852,300	6,639,300	2,213,000	8,852,300.00	4,499,095.83	50.82	191,820.00	4,161,384.17
รวมทั้งสิ้น	466,252,900	366,626,300	99,626,600	466,252,900.00	188,634,109.11	40.46	10,609,755.59	267,009,035.30

2. **รายจ่ายตามแผนงาน** สำนักงาน ปปง. ได้รับการจัดสรรงบประมาณรายจ่ายประจำปีงบประมาณ พ.ศ. 2565 ภายใต้ 4 แผนงาน โดยมีผลการเบิกจ่ายงบประมาณระหว่างวันที่ 1 ตุลาคม 2564 - 31 มีนาคม 2565 ดังนี้

2.1 <b>แผนงานบุคลากรภาครัฐ</b> รายการค่าใช้จ่ายบุคลากรภาครัฐรักษาความสงบเรียบร้อยภายในประเทศ ได้รับการจัดสรรงบประมาณตามเอกสารงบประมาณตามเอกสารงบประมาณ จำนวนทั้งสิ้น 293,376,600.00 บาท ได้รับการจัดสรรจากสำนักงบประมาณแล้ว 220,032,500.00 บาท คิดเป็นร้อยละ 75.00							
คงเหลือรอการจัดสรร จำนวน	73,344,100.00 บาท	มีผลการเบิกจ่ายงบประมาณ จำนวน	149,670,730.76 บาท	คิดเป็นร้อยละ	51.02		
	และได้ผูกพันงบประมาณแล้ว จำนวน	- บาท	คิดเป็นร้อยละ	-			
	คงเหลืองบประมาณหลังการเบิกจ่ายและผูกพัน จำนวน	143,705,869.24 บาท	คิดเป็นร้อยละ	48.98			

2.2 <b>แผนงานพื้นฐานด้านความมั่นคง</b> ผลผลิตการป้องกันและปราบปรามการฟอกเงิน ได้รับการจัดสรรงบประมาณตามเอกสารงบประมาณตามเอกสารงบประมาณ จำนวนทั้งสิ้น 161,793,000.00 บาท ได้รับการจัดสรรจากสำนักงบประมาณแล้ว 138,281,200.00 บาท คิดเป็นร้อยละ 85.47							
คงเหลือรอการจัดสรร จำนวน	23,511,800.00 บาท	มีผลการเบิกจ่ายงบประมาณ จำนวน	33,599,248.67 บาท	คิดเป็นร้อยละ	20.77		
	และได้ผูกพันงบประมาณแล้ว จำนวน	10,417,935.59 บาท	คิดเป็นร้อยละ	6.44			
	คงเหลืองบประมาณหลังการเบิกจ่ายและผูกพัน จำนวน	117,775,815.74 บาท	คิดเป็นร้อยละ	72.79			

2.3 <b>แผนงานบูรณาการป้องกัน ปราบปราม และบำบัดรักษาผู้ติดยาเสพติด</b> โครงการสืบสวน ปราบปรามเพื่อดำเนินการกับทรัพย์สินหรือผู้กระทำความผิดมูลฐานยาเสพติดตามกฎหมายฟอกเงิน ได้รับการจัดสรรงบประมาณตามเอกสารงบประมาณ จำนวนทั้งสิ้น 8,852,300.00 บาท							
	ได้รับการจัดสรรจากสำนักงบประมาณแล้ว	6,639,300.00 บาท	คิดเป็นร้อยละ	75.00	คงเหลือรอการจัดสรร		
จำนวน	2,213,000.00 บาท	มีผลการเบิกจ่ายงบประมาณ จำนวน	4,499,095.83 บาท	คิดเป็นร้อยละ	50.82		
	และได้ผูกพันงบประมาณแล้ว จำนวน	191,820.00 บาท	คิดเป็นร้อยละ	2.17			
	คงเหลืองบประมาณหลังการเบิกจ่ายและผูกพัน จำนวน	4,161,384.17 บาท	คิดเป็นร้อยละ	47.01			

2.4 <b>แผนงานบูรณาการการต่อต้านการทุจริตและประพฤติมิชอบ</b> โครงการสืบสวน ปราบปรามเพื่อดำเนินการกับทรัพย์สินหรือผู้กระทำความผิดต่อตำแหน่งหน้าที่หรือทุจริตต่อหน้าที่ ได้รับการจัดสรรงบประมาณตามเอกสารงบประมาณ จำนวนทั้งสิ้น 1,160,000.00 บาท							
	ได้รับการจัดสรรจากสำนักงบประมาณแล้ว	870,000.00 บาท	คิดเป็นร้อยละ	75.00	คงเหลือรอการจัดสรร		
จำนวน	290,000.00 บาท	มีผลการเบิกจ่ายงบประมาณ จำนวน	330,940.34 บาท	คิดเป็นร้อยละ	28.53		
	และได้ผูกพันงบประมาณแล้ว จำนวน	- บาท	คิดเป็นร้อยละ	-			
	คงเหลืองบประมาณหลังการเบิกจ่ายและผูกพัน จำนวน	829,059.66 บาท	คิดเป็นร้อยละ	71.47			

2.5 <b>แผนงานยุทธศาสตร์จัดการปัญหาแรงงานต่างด้าวและการค้ามนุษย์</b> โครงการสืบสวน ปราบปรามเพื่อดำเนินการกับทรัพย์สินหรือผู้กระทำความผิดมูลฐานการค้ามนุษย์ตามกฎหมายฟอกเงิน ได้รับการจัดสรรงบประมาณตามเอกสารงบประมาณ จำนวนทั้งสิ้น 1,071,000.00 บาท							
	ได้รับการจัดสรรจากสำนักงบประมาณแล้ว	803,300.00 บาท	คิดเป็นร้อยละ	75.00	คงเหลือรอการจัดสรร		
จำนวน	267,700.00 บาท	มีผลการเบิกจ่ายงบประมาณ จำนวน	534,093.51 บาท	คิดเป็นร้อยละ	49.87		
	และได้ผูกพันงบประมาณแล้ว จำนวน	- บาท	คิดเป็นร้อยละ	-			
	คงเหลืองบประมาณหลังการเบิกจ่ายและผูกพัน จำนวน	536,906.49 บาท	คิดเป็นร้อยละ	50.13			



ของสำนักงานป้องกันและปราบปรามการฟอกเงิน

รายการ งบประมาณ	งบประมาณ ตาม พร.	งบประมาณ ที่ได้รับจัดสรร	คงเหลือ งบ. รายการจัดสรร	งบประมาณหลัง โอนเปลี่ยนแปลง	ผลการเบิกจ่าย (สะสม)		ผูกพันงบประมาณ (4)		งบประมาณคงเหลือ (หักภาวะเบิกจ่าย)		งบประมาณคงเหลือสุทธิ (หักเบิกจ่าย +ผูกพัน)	
					(3)		(5)		(6)			
					จำนวนเงิน	ร้อยละ	จำนวนเงิน	ร้อยละ	จำนวนเงิน	ร้อยละ	จำนวนเงิน	ร้อยละ
(1)	(2)	(3)=(1)-(2)	(2)	(3)	(3)	(4)	(5) = (2) - (3)	(5)	(6) = (2) - (3) - (4)	(6)	(6)	
<b>งบประมาณสำนักงาน ป.ง. รวมทั้งสิ้น</b>	466,252,900.00	366,626,300.00	99,626,600.00	466,252,900.00	188,634,109.11	40.46	10,609,755.59	2.28	277,547,390.89	59.53	267,009,035.30	57.27
<b>รวมทั้งสิ้น</b>		78.63%	21.37%									
1. งบบุคลากร	289,589,700.00	217,192,300.00	72,397,400.00	289,589,700.00	147,393,061.31	50.90	-	0.00	142,196,638.69	49.10	142,196,638.69	49.10
1.1 เงินเดือนและค่าจ้างประจำ	281,267,900.00	210,950,900.00	70,317,000.00	281,267,900.00	143,362,081.31	50.97	-	-	137,905,818.69	49.03	137,905,818.69	49.03
1.2 ค่าตอบแทนพนักงานราชการ	8,321,800.00	6,241,400.00	2,080,400.00	8,321,800.00	4,030,980.00	48.44	-	-	4,290,820.00	51.56	4,290,820.00	51.56
2. งบดำเนินงาน	98,483,200.00	73,302,000.00	25,016,200.00	98,318,200.00	35,334,414.37	35.94	10,417,935.59	10.60	62,912,385.63	63.99	52,565,850.04	53.47
2.1 ค่าตอบแทน ใช้น้อยและวัสดุ	81,994,600.00	60,935,600.00	20,894,000.00	81,829,600.00	27,380,190.53	33.46	10,176,802.26	13.04	54,378,009.47	66.45	44,272,607.21	54.10
2.2 ค่าสาธารณูปโภค	16,488,600.00	12,366,400.00	4,122,200.00	16,488,600.00	7,954,223.84	48.24	241,133.33	1.46	8,534,376.16	51.76	8,293,242.83	50.30
3. งบลงทุน	67,728,400.00	67,728,400.00	-	67,728,400.00	-	-	-	-	67,728,400.00	100.00	67,728,400.00	100.00
4. งบเงินอุดหนุน	1,599,300.00	1,764,300.00	-	1,764,300.00	1,407,537.60	95.36	-	-	356,762.40	20.22	356,762.40	20.22
5. งบรายจ่ายอื่น	8,852,300.00	6,639,300.00	2,213,000.00	8,852,300.00	4,499,095.83	#DIV/0!	191,820.00	2.17	4,353,204.17	49.18	4,161,384.17	47.01
<b>งบประมาณตาม พร.บ. รวมทั้งสิ้น</b>	466,252,900.00	366,626,300.00	99,626,600.00	466,252,900.00	188,634,109.11	40.46	10,609,755.59	2.28	277,547,390.89	59.53	267,009,035.30	57.27
<b>แผนงานบุคลากรภาครัฐ</b>	293,376,600.00	220,032,500.00	73,344,100.00	293,376,600.00	149,670,730.76	51.02	-	0.00	143,634,469.24	48.96	143,705,869.24	48.98
1. งบบุคลากร	289,589,700.00	217,192,300.00	72,397,400.00	289,589,700.00	147,393,061.31	50.90	-	0.00	142,196,638.69	49.10	142,196,638.69	49.10
1.1 เงินเดือนและค่าจ้างประจำ	281,267,900.00	210,950,900.00	70,317,000.00	281,267,900.00	143,362,081.31	50.97	-	-	137,905,818.69	49.03	137,905,818.69	49.03
1.2 ค่าตอบแทนพนักงานราชการ	8,321,800.00	6,241,400.00	2,080,400.00	8,321,800.00	4,030,980.00	48.44	-	-	4,290,820.00	51.56	4,290,820.00	51.56
2. งบดำเนินงาน	3,786,900.00	2,840,200.00	946,700.00	3,786,900.00	2,277,669.45	60.15	-	0.00	1,437,830.55	37.97	1,509,230.55	39.85
2.1 ค่าตอบแทน ใช้น้อยและวัสดุ	3,786,900.00	2,840,200.00	946,700.00	3,786,900.00	2,277,669.45	60.15	-	0.00	1,437,830.55	37.97	1,509,230.55	39.85
2.2 ค่าสาธารณูปโภค	16,488,600.00	12,366,400.00	4,122,200.00	16,488,600.00	7,954,223.84	48.24	241,133.33	1.46	8,534,376.16	51.76	8,293,242.83	50.30
3. งบลงทุน	67,728,400.00	67,728,400.00	-	67,728,400.00	-	-	-	-	67,728,400.00	100.00	67,728,400.00	100.00
4. งบเงินอุดหนุน	1,599,300.00	1,764,300.00	-	1,764,300.00	1,407,537.60	95.36	-	-	356,762.40	20.22	356,762.40	20.22
5. งบรายจ่ายอื่น	8,852,300.00	6,639,300.00	2,213,000.00	8,852,300.00	4,499,095.83	#DIV/0!	191,820.00	2.17	4,353,204.17	49.18	4,161,384.17	47.01
<b>แผนงานบุคลากรภาครัฐ</b>	293,376,600.00	220,032,500.00	73,344,100.00	293,376,600.00	149,670,730.76	51.02	-	0.00	143,634,469.24	48.96	143,705,869.24	48.98
1. งบบุคลากร	289,589,700.00	217,192,300.00	72,397,400.00	289,589,700.00	147,393,061.31	50.90	-	0.00	142,196,638.69	49.10	142,196,638.69	49.10
1.1 เงินเดือนและค่าจ้างประจำ	281,267,900.00	210,950,900.00	70,317,000.00	281,267,900.00	143,362,081.31	50.97	-	-	137,905,818.69	49.03	137,905,818.69	49.03
1.2 ค่าตอบแทนพนักงานราชการ	8,321,800.00	6,241,400.00	2,080,400.00	8,321,800.00	4,030,980.00	48.44	-	-	4,290,820.00	51.56	4,290,820.00	51.56
2. งบดำเนินงาน	3,786,900.00	2,840,200.00	946,700.00	3,786,900.00	2,277,669.45	60.15	-	0.00	1,437,830.55	37.97	1,509,230.55	39.85
2.1 ค่าตอบแทน ใช้น้อยและวัสดุ	3,786,900.00	2,840,200.00	946,700.00	3,786,900.00	2,277,669.45	60.15	-	0.00	1,437,830.55	37.97	1,509,230.55	39.85
2.1.1 ค่าตอบแทน เงินและค่าจ้างไม่ปกติและเงินเดือนหรือจ่ายรวมกับเงินเดือน	3,486,900.00	2,611,600.00	875,300.00	3,486,900.00	2,148,834.25	61.63	-	0.00	1,338,065.75	38.37	1,338,065.75	38.37
(1) ค่าจ้าง	3,387,600.00	2,537,150.00	850,450.00	3,387,600.00	2,118,638.71	62.54	-	0.00	1,268,961.29	37.46	1,268,961.29	37.46
(2) ค่าตอบแทนพนักงานราชการชั่วคราวประจำตำแหน่ง (ส.จ.)	-	-	-	-	#DIV/0!	#DIV/0!	-	#DIV/0!	-	#DIV/0!	-	#DIV/0!
(3) ค่าตอบแทนเงินเดือนพิเศษ (ส.จ.)	99,300.00	74,450.00	24,850.00	99,300.00	30,195.54	30.41	-	0.00	69,104.46	69.59	69,104.46	69.59
2.1.2 ใช้น้อย	300,000.00	228,600.00	71,400.00	300,000.00	128,835.20	42.94	-	0.00	99,764.80	33.25	171,164.80	57.39
(1) เงินนอกของกรมบังคับคดี	285,600.00	214,200.00	71,400.00	285,600.00	114,822.00	40.20	-	0.00	99,378.00	34.80	170,778.00	59.80
(2) เงินนอกของกรมบังคับคดีตามพนักงานราชการ	14,400.00	14,400.00	-	14,400.00	14,013.20	97.31	-	-	386.80	2.69	386.80	2.69
<b>ผลผลิตการป้องกันและปราบปรามการฟอกเงิน</b>	161,793,000.00	138,281,200.00	23,511,800.00	161,793,000.00	33,599,248.67	20.77	10,417,935.59	6.44	128,193,751.33	79.23	117,775,815.74	72.79
<b>รวมทั้งสิ้น</b>		85.47%	14.53%									
2. งบดำเนินงาน	92,465,300.00	68,788,500.00	23,511,800.00	92,300,300.00	32,191,711.07	34.88	10,417,935.59	11.29	60,108,588.93	65.12	49,690,653.34	53.84
2.1 ค่าตอบแทน ใช้น้อยและวัสดุ	75,976,700.00	56,422,100.00	19,389,600.00	75,811,700.00	24,237,487.23	31.97	10,176,802.26	13.42	51,574,212.77	68.03	41,397,410.51	54.61
2.2 ค่าสาธารณูปโภค	16,488,600.00	12,366,400.00	4,122,200.00	16,488,600.00	7,954,223.84	48.24	241,133.33	1.46	8,534,376.16	51.76	8,293,242.83	50.30
3. งบลงทุน	67,728,400.00	67,728,400.00	-	67,728,400.00	-	-	-	-	67,728,400.00	100.00	67,728,400.00	100.00
คู่กันที่ ที่ดินและสิ่งก่อสร้าง	67,728,400.00	67,728,400.00	-	67,728,400.00	-	-	-	-	67,728,400.00	100.00	67,728,400.00	100.00
3.1 คู่กันที่	67,728,400.00	67,728,400.00	-	67,728,400.00	-	-	-	-	67,728,400.00	100.00	67,728,400.00	100.00
<b>คู่กันที่มีราคาต่อหน่วยสูงกว่า 1 ล้านบาท</b>												
คู่กันที่คอมพิวเตอร์	67,728,400.00	67,728,400.00	-	67,728,400.00	-	-	-	-	67,728,400.00	100.00	67,728,400.00	100.00
(1) โครงการที่ประสิทธิภาพระดับจังหวัดและระดับภาคความปลอดภัยข้อมูล	67,728,400.00	67,728,400.00	-	67,728,400.00	-	-	-	-	67,728,400.00	100.00	67,728,400.00	100.00
4. งบเงินอุดหนุน	1,599,300.00	1,764,300.00	-	1,764,300.00	1,407,537.60	79.78	-	-	356,762.40	20.22	356,762.40	20.22
4.1 คำนวณจากคู่มือด้านการฟอกเงิน (เอเซียแปซิฟิก (APG) (ท.)	1,311,000.00	1,476,000.00	-	1,476,000.00	1,407,537.60	95.36	-	-	68,462.40	4.64	68,462.40	4.64
4.2 คำนวณจาก Egmont Group (ท.)	288,300.00	288,300.00	-	288,300.00	-	-	-	-	288,300.00	100.00	288,300.00	100.00
<b>โครงการสืบสวนปราบปรามเพื่อดำเนินภารกิจที่ยั่งยืนของผู้ตรวจการความผิดกฎหมายอาชญากรรมข้ามชาติ</b>	8,852,300.00	6,639,300.00	2,213,000.00	8,852,300.00	4,499,095.83	50.82	191,820.00	2.17	4,353,204.17	49.18	4,161,384.17	47.01
<b>รวมทั้งสิ้น</b>		75.00%	25.00%									
2. งบรายจ่ายอื่น	8,852,300.00	6,639,300.00	2,213,000.00	8,852,300.00	4,499,095.83	50.82	191,820.00	2.17	4,353,204.17	49.18	4,161,384.17	47.01
2.1 ค่าตอบแทน ใช้น้อยและวัสดุ	8,852,300.00	6,639,300.00	2,213,000.00	8,852,300.00	4,499,095.83	50.82	191,820.00	2.17	4,353,204.17	49.18	4,161,384.17	47.01
2.2 ค่าสาธารณูปโภค	-	-	-	-	-	-	-	-	-	-	-	-
<b>โครงการสืบสวนปราบปรามเพื่อดำเนินภารกิจที่ยั่งยืนของผู้ตรวจการความผิดข้ามชาติแห่งพื้นที่หรือจุดคอขวด</b>	1,160,000.00	870,000.00	290,000.00	1,160,000.00	330,940.34	28.53	-	-	829,059.66	71.47	829,059.66	71.47
<b>รวมทั้งสิ้น</b>		75.00%	25.00%									
2. งบดำเนินงาน	1,160,000.00	870,000.00	290,000.00	1,160,000.00	330,940.34	28.53	-	-	829,059.66	71.47	829,059.66	71.47
2.1 ค่าตอบแทน ใช้น้อยและวัสดุ	1,160,000.00	870,000.00	290,000.00	1,160,000.00	330,940.34	28.53	-	-	829,059.66	71.47	829,059.66	71.47
2.2 ค่าสาธารณูปโภค	-	-	-	-	-	-	-	-	-	-	-	-

รายการ งบประมาณ	งบประมาณ ตาม ทรบ. (1)	งบประมาณ ที่ได้รับจัดสรร (2)	หนังสือ ปรบ. รายการ ไร้อสรร (3)=(1)-(2)	งบประมาณหลัง โอนเปลี่ยนแปลง (2)	ผลการเบิกจ่าย (สะสม) (3)		ผูกพันงบประมาณ (4)		งบประมาณคงเหลือ (หักเฉพาะเบิกจ่าย) (5) = (2) - (3)		งบประมาณคงเหลือสุทธิ (หักเบิกจ่าย+ผูกพัน) (6) = (2) - (3) - (4)	
					จำนวนเงิน	ร้อยละ	จำนวนเงิน	ร้อยละ	จำนวนเงิน	ร้อยละ	จำนวนเงิน	ร้อยละ
โครงการสืบสวนปราบปรามเพื่อดำเนินการ กับทรัพย์สินของผู้กระทำความผิดฐาน การฟ้อกทรัพย์ตามกฎหมายฟ้อกเงิน	1,071,000.00	803,300.00	267,700.00	1,071,000.00	534,093.51	49.87	-	0.00	536,906.49	50.13	536,906.49	50.13
2. งบดำเนินงาน	1,071,000.00	803,300.00	267,700.00	1,071,000.00	534,093.51	49.87	-	0.00	536,906.49	50.13	536,906.49	50.13
2.1 ค่าตอบแทน ใช้ออและวัสดุ	1,071,000.00	803,300.00	267,700.00	1,071,000.00	534,093.51	49.87	-	0.00	536,906.49	50.13	536,906.49	50.13
2.2 ค่าสารานุปโภค						#DIV/0!	-	#DIV/0!		#DIV/0!		#DIV/0!



ที่	เป้าหมายการให้บริการหน่วยงาน ผลผลิต/โครงการ	หน่วยนับ	เป้าหมาย ทั้งปี	เป้าหมาย สะสม	ผลสะสม	ผล (มี.ค.65)	รวม	ร้อยละ (ทศนิยม 2 ตำแหน่ง)	หมายเหตุ
<b>เป้าหมายผลผลิต</b>									
ผลผลิตการป้องกันและปราบปรามการฟอกเงิน									
ตัวชี้วัดเชิงปริมาณ :									
13	จำนวนเรื่องที่ทำเนิการตรวจสอบ สืบสวน สอบสวน รวบรวมพยานหลักฐานตามกฎหมายฟอกเงิน (ขก.)	เรื่อง	340	165	416	120	536	324.85	1
14	จำนวนเรื่องที่สืบสวนสอบสวน รวบรวมพยานหลักฐานเพื่อสนับสนุนการดำเนินคดีอาญาฐานฟอกเงิน อย่างสอดคล้องกับความเสี่ยง (กม. และ คค 1-4)	เรื่อง	80	42	22	38	60	142.86	1
15	จำนวนรายชื่อบุคคลที่มีพฤติกรรมเกี่ยวข้องกับการก่อการร้ายหรือสนับสนุนทางการเงินแก่การก่อการร้าย ที่คณะกรรมการธุรกรรมมีมติให้สำนักงาน ป.ง. ส่งให้พนักงานอัยการยื่นคำร้องต่อศาลแพ่งให้เป็นบุคคล ที่ถูกกำหนด (ขก.)	ราย	32	16	15	1	16	100.00	1
ตัวชี้วัดเชิงคุณภาพ :									
16	ร้อยละของภาคีเครือข่ายมีความรู้ความเข้าใจและให้ความร่วมมือในการปฏิบัติงานกับสำนักงาน ป.ง. (นย. , กส. , สอ.) (ผลเฉลี่ย)	ร้อยละ	97	97	100	97.76	98.88	101.9381	1
							(ค่าเฉลี่ย)		
17	ร้อยละถ่วงเฉลี่ยถ่วงน้ำหนักในการบริหารจัดการทรัพย์สินที่ได้รับมอบ (บส.)	ร้อยละ	100	100	100	100	100	100.00	1
18	ร้อยละของจำนวนรายชื่อที่พนักงานอัยการยื่นคำร้องต่อศาลให้เป็นบุคคลที่ถูกกำหนด (ขก.)	ร้อยละ	99	97	100	100	100	103.09	1
<b>เป้าหมายกิจกรรม</b>									
กิจกรรมที่ 1 : การปราบปรามการฟอกเงิน									
ตัวชี้วัดเชิงปริมาณ :									
19	จำนวนเรื่องที่มีการวิเคราะห์ธุรกรรมการเงินที่นำไปสู่การสืบสวนและขยายผล (Pro-active) (ขก.)	เรื่อง	90	44	38	16	54	122.73	1
กิจกรรมที่ 2 : การป้องกันการฟอกเงิน									
ตัวชี้วัดเชิงคุณภาพ :									
20	ร้อยละเฉลี่ยถ่วงน้ำหนักในการกำกับและตรวจสอบผู้มีหน้าที่รายงานตามระดับความเสี่ยง (กส.)	ร้อยละ	100	100	100	100	100	100.00	1
21	ระดับความสำเร็จในการแก้ไขปรับปรุงบัญญัติให้สอดคล้องกับมาตรฐานสากลและสถานการณ์ปัจจุบัน (กม.)	ระดับ	5	-	-	-	-	-	3
กิจกรรมที่ 3 : พัฒนาและปรับปรุงระบบเทคโนโลยีสารสนเทศและการสื่อสาร									
ตัวชี้วัดเชิงคุณภาพ :									
22	ระดับความสำเร็จของการพัฒนาระบบเทคโนโลยีสารสนเทศเพื่อสนับสนุนภารกิจหรืองานนวัตกรรม ของสำนักงาน ป.ง. (ศท.)	ระดับ	5	-	-	-	-	-	3

**\*หมายเหตุ**

หมายเลข 1 ผลงานเป็นไปตามแผน	=	16	ตัวชี้วัด	คิดเป็นร้อยละ	72.73
หมายเลข 2 ผลงานไม่เป็นไปตามแผน	=	0	ตัวชี้วัด	คิดเป็นร้อยละ	-
หมายเลข 3 ยังไม่ถึงแผนการดำเนินงาน (เริ่มดำเนินการแล้วแต่ยังไม่ถึงแผนการรายงาน)	=	6	ตัวชี้วัด	คิดเป็นร้อยละ	27.27
	รวม	22	ตัวชี้วัด		



# บันทึกข้อความ

ส่วนราชการ กองนโยบายและยุทธศาสตร์ ส่วนการงบประมาณ โทร ๔๐๑๒ (วรกิจ)

ที่ ปง ๐๐๐๙.๓/

วันที่ เมษายน ๒๕๖๕

เรื่อง รายงานผลการปฏิบัติงานและผลการใช้จ่ายงบประมาณรายจ่ายประจำปีงบประมาณ พ.ศ. ๒๕๖๕  
ไตรมาสที่ ๒ (ตุลาคม ๒๕๖๔ - มีนาคม ๒๕๖๕)

เรียน ลปง. ผ่าน รอง ลปง. ทปป.

## ๑. เรื่องเดิม

ตามหนังสือสำนักงบประมาณ ด่วนที่สุด ที่ นร ๐๗๑๖/๒๒๖๑๗ ลงวันที่ ๓๐ กันยายน ๒๕๖๔  
แจ้งเห็นชอบแผนการปฏิบัติงานและแผนการใช้จ่ายงบประมาณ ประจำปีงบประมาณ พ.ศ. ๒๕๖๕  
ของสำนักงานป้องกันและปราบปรามการฟอกเงิน (สำนักงาน ปปง.) จำนวน ๕ แผนงาน ประกอบด้วย  
แผนงานบุคลากรภาครัฐ แผนงานพื้นฐาน แผนงานยุทธศาสตร์การจัดการปัญหาแรงงานต่างด้าวและ  
การค้ามนุษย์ แผนงานบูรณาการป้องกัน ปราบปราม และบำบัดรักษาผู้ติดยาเสพติด และแผนงานบูรณาการ  
ต่อต้านการทุจริตและประพฤติมิชอบ วงเงินงบประมาณรวมทั้งสิ้น ๔๖๖,๒๕๒,๙๐๐ บาท นั้น

## ๒. ข้อเท็จจริง

นย. ได้รวบรวมข้อมูลผลการปฏิบัติงานและการใช้จ่ายงบประมาณจากหน่วยงานผู้รับผิดชอบ  
ตามแผนการปฏิบัติงานและแผนการใช้จ่ายงบประมาณประจำปีงบประมาณ พ.ศ. ๒๕๖๕ และได้จัดทำรายงานผล  
การปฏิบัติงานและผลการใช้จ่ายงบประมาณประจำปีงบประมาณ พ.ศ. ๒๕๖๕ (ตุลาคม ๒๕๖๔ - มีนาคม ๒๕๖๕)  
บันทึกข้อมูลในระบบ BB EvMis สำนักงบประมาณ เรียบร้อยแล้ว โดยสรุปผลการเบิกจ่ายงบประมาณและ  
ผลการปฏิบัติงานตามตัวชี้วัดงบประมาณ รายละเอียดปรากฏตามเอกสารแนบ ๑ ดังนี้

### ๒.๑ ด้านการเบิกจ่ายงบประมาณ

๒.๑.๑ ผลการเบิกจ่ายภาพรวม สำนักงาน ปปง. ได้รับจัดสรรงบประมาณ  
ตามพระราชบัญญัติงบประมาณรายจ่ายประจำปีงบประมาณ พ.ศ. ๒๕๖๕ จำนวน ๔๖๖,๒๕๒,๙๐๐ บาท  
ณ วันที่ ๓๑ มีนาคม ๒๕๖๕ เบิกจ่ายจำนวน ๑๘๘,๖๓๔,๑๐๙.๑๑ บาท คิดเป็นร้อยละ ๔๐.๔๖ ผูกพันงบประมาณ  
จำนวน ๑๐,๖๐๙,๗๕๕.๕๙ คิดเป็นร้อยละ ๒.๒๘ คงเหลือจำนวน ๒๖๗,๐๐๙,๐๓๕.๓๐ บาท คิดเป็นร้อยละ  
๕๗.๒๖ ของงบประมาณที่ได้รับ สรุปได้ดังนี้

หน่วย: บาท					
รายการ	งบประมาณที่ได้รับ จัดสรรตาม พ.ร.บ. (๑)	งบประมาณหลังปรับ แผนโอนเปลี่ยนแปลง (๒)	ผลการเบิกจ่าย งบประมาณ (๓)	ผูกพัน งบประมาณ (๔)	งบประมาณ คงเหลือ (๕)=(๒)-(๓+๔)
รวมทั้งสิ้น	๔๖๖,๒๕๒,๙๐๐.๐๐	๔๖๖,๒๕๒,๙๐๐.๐๐	๑๘๘,๖๓๔,๑๐๙.๑๑	๑๐,๖๐๙,๗๕๕.๕๙	๒๖๗,๐๐๙,๐๓๕.๓๐
ร้อยละ	๑๐๐.๐๐	๑๐๐.๐๐	๔๐.๔๖	๒.๒๘	๕๗.๒๖
รายจ่ายประจำ	๓๙๘,๕๒๔,๕๐๐.๐๐	๓๙๘,๕๒๔,๕๐๐.๐๐	๑๘๘,๖๓๔,๑๐๙.๑๑	๑๐,๖๐๙,๗๕๕.๕๙	๑๙๙,๒๘๐,๖๓๕.๓๐
ร้อยละ	๑๐๐.๐๐	๑๐๐.๐๐	๔๗.๓๓	๒.๖๖	๕๐.๐๑
รายจ่ายลงทุน	๖๗,๗๒๘,๔๐๐.๐๐	๖๗,๗๒๘,๔๐๐.๐๐	-	-	๖๗,๗๒๘,๔๐๐.๐๐
ร้อยละ	๑๐๐.๐๐	๑๐๐.๐๐	-	-	๑๐๐.๐๐

ผลการเบิกจ่ายตาม Gfmis ณ วันที่ ๓๑ มีนาคม ๒๕๖๕

๒.๑.๒ ผลการเบิกจ่าย...

๒.๑.๒ ผลการเบิกจ่ายงบประมาณตามแผนบูรณาการและแผนงานยุทธศาสตร์  
 ในปีงบประมาณ พ.ศ. ๒๕๖๕ สำนักงาน ปปง. ได้รับการจัดสรรงบประมาณในแผนงานบูรณาการ  
 เป็นงบดำเนินงาน ๑ แผนงาน แผนงานบูรณาการต่อต้านการทุจริตและประพฤติมิชอบ งบรายจ่ายอื่น  
 ๑ แผนงาน แผนงานบูรณาการป้องกันปราบปราม และบำบัดรักษาผู้ติดยาเสพติด แผนงานยุทธศาสตร์  
 ได้รับการจัดสรรงบประมาณในงบดำเนินงาน ๑ แผนงาน แผนงานยุทธศาสตร์การจัดการปัญหาแรงงาน  
 ต่างด้าวและการค้ามนุษย์ รวมทั้ง ๓ แผนงานได้รับการจัดสรรงบประมาณทั้งสิ้น ๑๑,๐๘๓,๓๐๐ บาท  
 ณ วันที่ ๓๑ มีนาคม ๒๕๖๕ มีผลการเบิกจ่ายงบประมาณ ดังนี้

หน่วย : บาท						
งบประมาณที่ได้รับจัดสรร	ผลเบิกจ่าย		ผูกพันงบประมาณ		งบประมาณคงเหลือ	
	จำนวน	ร้อยละ	จำนวน	ร้อยละ	จำนวน	ร้อยละ
๑๑,๐๘๓,๓๐๐	๕,๓๖๔,๑๒๙.๖๘	๔๘.๔๐	๑๙๑,๘๒๐.๐๐	๑.๗๓	๕,๕๒๗,๓๕๐.๓๒	๔๙.๘๗
๑) แผนงานบูรณาการป้องกัน ปราบปราม และบำบัดรักษาผู้ติดยาเสพติด						
๘,๘๕๒,๓๐๐	๔,๔๙๙,๐๙๕.๘๓	๕๐.๘๒	๑๙๑,๘๒๐.๐๐	๒.๑๗	๔,๑๖๑,๓๘๔.๑๗	๔๗.๐๑
๒) แผนงานบูรณาการการต่อต้านการทุจริตและประพฤติมิชอบ						
๑,๑๖๐,๐๐๐	๓๓๐,๙๔๐.๓๔	๒๘.๕๓	-	-	๘๒๙,๐๕๙.๖๖	๗๑.๔๗
๓) แผนงานยุทธศาสตร์การจัดการปัญหาแรงงานต่างด้าวและการค้ามนุษย์						
๑,๐๗๑,๐๐๐	๕๓๔,๐๙๓.๕๑	๔๙.๘๗	-	-	๕๓๖,๙๐๖.๔๙	๕๐.๑๓

รายละเอียดปรากฏตามเอกสารแนบ ๒

๒.๒ ด้านผลการปฏิบัติงานตามตัวชี้วัดงบประมาณ

จากการรายงานผลการดำเนินงานตามตัวชี้วัดงบประมาณประจำปีงบประมาณ พ.ศ. ๒๕๖๕ จากหน่วยงานที่เกี่ยวข้อง ทั้งหมดจำนวน ๒๒ ตัวชี้วัด สามารถดำเนินงานให้เป็นไปตามแผนที่กำหนด จำนวน ๑๖ ตัวชี้วัด คิดเป็นร้อยละ ๗๒.๗๓ รายละเอียดปรากฏตามเอกสารแนบ ๓

๓. ข้อพิจารณา

เพื่อให้สำนักงาน ปปง. ดำเนินการตามเป้าหมายที่กำหนด และเบิกจ่ายงบประมาณ ประจำปีงบประมาณ พ.ศ. ๒๕๖๕ อย่างมีประสิทธิภาพ เห็นควรสั่งการ ดังนี้

๓.๑ เสนอผลการปฏิบัติงานและผลการใช้จ่ายงบประมาณประจำปี พ.ศ. ๒๕๖๕ ให้คณะกรรมการติดตามเร่งรัดการใช้จ่ายงบประมาณประจำปี ของสำนักงาน ปปง. รับทราบ

๓.๒ แจ้ง กอง ศูนย์ กลุ่ม ทราบผลการปฏิบัติงานและผลการใช้จ่ายงบประมาณประจำปี พ.ศ. ๒๕๖๕ และเร่งรัดการใช้จ่ายงบประมาณให้เป็นไปตามแผนการปฏิบัติงานและแผนการใช้จ่ายงบประมาณที่ตั้งไว้

๔. ข้อเสนอ


จึงเรียนมาเพื่อโปรดทราบตามข้อ ๒ และพิจารณาสั่งการตามข้อ ๓ หากเห็นชอบ  
 ขอได้โปรดลงนามในหนังสือเรียนผู้อำนวยการสำนักงานงบประมาณ และแบบรายงานผลการปฏิบัติงาน  
 และการใช้จ่ายงบประมาณประจำปีงบประมาณ พ.ศ. ๒๕๖๕ ที่เสนอมาพร้อมนี้ หรือหากเห็นสมควร  
 ประการใดโปรดสั่งการ

เรียน สปง. ผ่าน รอง สปง.


เพื่อโปรดทราบตามข้อ ๒ และพิจารณาตามข้อ ๓.  
 หากเห็นชอบขอได้โปรดลงนาม

\* เห็นชอบ  
 \* ลงนามแล้ว

ร.ต.อ.


  
 (ไพรัตน์ เทศพานิช)

ลก.รท.ท.ป. 1212.๐. 2565



(นางสาวมนต์สินี เห็นพร้อม)

ผอ.นย.



(นายเทพสุ บวรโชติธารา)

รอง สปง. พรท. สปง.

๑ ๒ เม.ย. ๒๕๖๕