

รายงานข้อมูลสถิติทางการเงินของกองทุนการป้องกันและปราบปรามการฟอกเงิน  
ตั้งแต่ปีงบประมาณ พ.ศ. 2556 - 2565 (สิ้นสุดวันที่ 30 มิถุนายน 2565)

## 1. ข้อมูลสถิติรายรับ รายจ่าย และปริมาณเงินฝากคลัง

หน่วย : บาท

ปีงบประมาณ	รายรับ						รายจ่าย					ค่าใช้จ่ายผลักส่ง เป็นรายได้ แผ่นดิน/ถอนคืน เงินตามคำ พิพากษาศาลฎีกา	เงินฝากคลัง
	รายได้จาก การยึดอายัด	รับคืนเงินเหลือคืน โครงการปีก่อน	รายได้บริจาค	รายได้จากการ ขายทอดตลาด ทรัพย์สิน	รับคืนเงิน ค่าตอบแทน ตามมาตรา 59/6	รวมรายรับ	งบบุคลากร	งบดำเนินงาน	งบรายจ่ายอื่น	งบลงทุน	รวมรายจ่าย		
พ.ศ. 2556	107,120,876.85					107,120,876.85					-		107,120,876.85
พ.ศ. 2557	50,810,427.68					50,810,427.68					-		157,931,304.53
พ.ศ. 2558	50,012,321.75					50,012,321.75	486,000.00	226,413.46	52,944,517.53	155,834.00	53,812,764.99		154,130,861.29
พ.ศ. 2559	50,152,499.48	2,846,660.00				52,999,159.48	620,520.00	244,167.40	21,184,111.52	36,380.00	22,085,178.92		185,044,841.85
พ.ศ. 2560	51,193,089.89	4,812,368.54	422,293.80			56,427,752.23	825,240.00	249,856.45	30,589,723.90	-	31,664,820.35	76,000,000.00	133,807,773.73
พ.ศ. 2561	58,970,674.17	131,304.89				59,101,979.06	895,680.00	476,493.17	57,578,940.59	32,742.00	58,983,855.76		133,925,897.03
พ.ศ. 2562	109,030,860.72	5,193,577.64		15,360.00	1,020,760.69	115,260,559.05	1,293,690.00	603,979.10	59,789,921.22	109,435.00	61,797,025.32		187,389,430.76
พ.ศ. 2563	55,808,789.41	4,595,854.23	-			60,404,643.64	1,764,780.00	374,255.15	68,979,508.00	187,681.00	71,306,224.15		176,487,850.25
พ.ศ. 2564	69,936,449.40	13,524,972.04			17,543.85	83,478,965.29	1,813,957.42	107,602.00	79,784,118.48	-	81,705,677.90		178,261,137.64
พ.ศ. 2565	136,029,026.24	4,006,135.55		41,300.00	-	140,076,461.79	1,238,495.00	417,386.00	124,941,192.45	291,343.00	126,888,416.45	17,646,445.74	173,802,737.24
รวม	739,065,015.59	35,110,872.89	422,293.80	56,660.00	1,038,304.54	775,693,146.82	8,938,362.42	2,700,152.73	495,792,033.69	813,415.00	508,243,963.84	93,646,445.74	173,802,737.24
รวมทั้งสิ้น						775,693,146.82					508,243,963.84	93,646,445.74	173,802,737.24

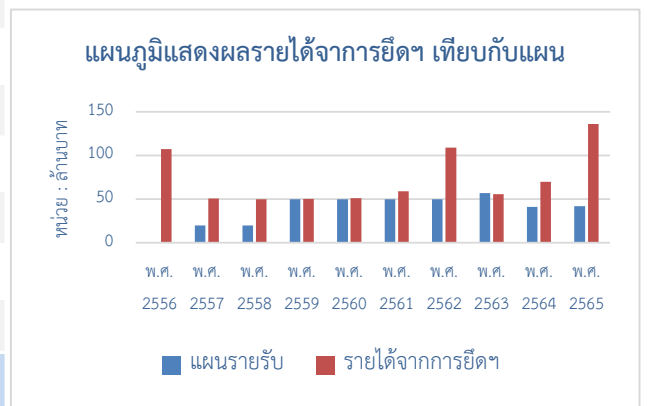
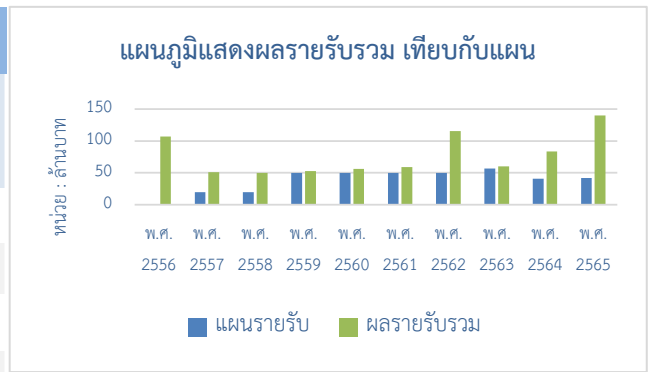
หน่วยนับ : โครงการ

ผลผลิตตามค่าของงบประมาณ											เงินฝากคลัง	
ปีงบประมาณ	พ.ศ. 2556	พ.ศ. 2558	พ.ศ. 2559	พ.ศ. 2560	พ.ศ. 2561	พ.ศ. 2562	พ.ศ. 2563	พ.ศ. 2564	พ.ศ. 2565	รวมทั้งสิ้น	เงินฝากคลัง	
เป้าหมาย	-	9	30	12	7	26	23	27	27	161	เงินฝากคลัง	173,802,737.24
ผลการดำเนินงาน	-	9	13	9	26	35	21	13	29	155	หัก ประมาณการรายจ่ายประจำปี 2565	1,562,961.55
											เงินฝากคลังสุทธิ	172,239,775.69

**ข้อสังเกต** ข้อมูลสถิติรายรับ ประเภทรายได้จากการยึดอายัดตามมาตรา 51 วรรคสอง ที่ศาลได้มีคำสั่งให้ทรัพย์ตกเป็นของแผ่นดินตั้งแต่วันที่ 2 มีนาคม 2551 (วันที่พระราชบัญญัติป้องกันและปราบปรามการฟอกเงิน (ฉบับที่ 2) พ.ศ. 2551 มีผลบังคับใช้) ถึงวันที่ 30 กันยายน 2555 นำฝากไว้ที่บัญชีเงินฝากธนาคารของสำนักงาน ป.ง. และโอนมาเข้าบัญชีกองทุน เมื่อวันที่ 1 ตุลาคม 2555 (ปีงบประมาณ พ.ศ. 2556) จึงปรากฏผลรายรับในปีงบประมาณ พ.ศ. 2556 เป็นปีแรก ในส่วนของรายจ่ายไม่ปรากฏผลในปีงบประมาณ พ.ศ. 2556 และ พ.ศ. 2557 ยังไม่มีการขออนุมัติประมาณการรายจ่ายประจำปีเพื่อการดำเนินงาน เนื่องจากระเบียบคณะกรรมการป้องกันและปราบปรามการฟอกเงิน ว่าด้วยคณะกรรมการกองทุนฯ พ.ศ. 2556 มีผลบังคับใช้ในปีงบประมาณ พ.ศ. 2558

## 2. ข้อมูลสถิติผลรายรับเปรียบเทียบกับแผนรายรับ

ปีงบประมาณ	แผนรายรับ	ผลรายรับ							
		รายได้จากการยึดทรัพย์ ตามมาตรา 51 วรรค 2	เงินเหลือจ่าย โครงการปีก่อน	รายได้ รับบริจาค	รายได้จากการ ขายทอดตลาด ทรัพย์สิน	รับคืนเงินค่าตอบแทน มาตรา 59/6	รวม	% ของผลรายรับ รวม/แผน	% ของรายได้ จากยึดฯ /แผนรายรับ
พ.ศ. 2556		107,120,876.85	-	-	-	-	107,120,876.85		
พ.ศ. 2557	20,000,000.00	50,810,427.68	-	-	-	-	50,810,427.68	254.05	254.05
พ.ศ. 2558	20,000,000.00	50,012,321.75	-	-	-	-	50,012,321.75	250.06	250.06
พ.ศ. 2559	50,000,000.00	50,152,499.48	2,846,660.00	-	-	-	52,999,159.48	106.00	100.30
พ.ศ. 2560	50,000,000.00	51,193,089.89	4,812,368.54	422,293.80	-	-	56,427,752.23	112.86	102.39
พ.ศ. 2561	50,000,000.00	58,970,674.17	131,304.89	-	-	-	59,101,979.06	118.20	117.94
พ.ศ. 2562	50,000,000.00	109,030,860.72	5,193,577.64	-	15,360.00	1,020,760.69	115,260,559.05	230.52	218.06
พ.ศ. 2563	57,000,000.00	55,808,789.41	4,595,854.23	-	-	-	60,404,643.64	105.97	97.91
พ.ศ. 2564	41,000,000.00	69,936,449.40	13,524,972.04	-	-	17,543.85	83,478,965.29	203.61	170.58
พ.ศ. 2565	42,000,000.00	136,029,026.24	4,006,135.55	-	41,300.00	-	140,076,461.79	333.52	323.88
รวมทั้งสิ้น	380,000,000.00	739,065,015.59	35,110,872.89	422,293.80	56,660.00	1,038,304.54	775,693,146.82		

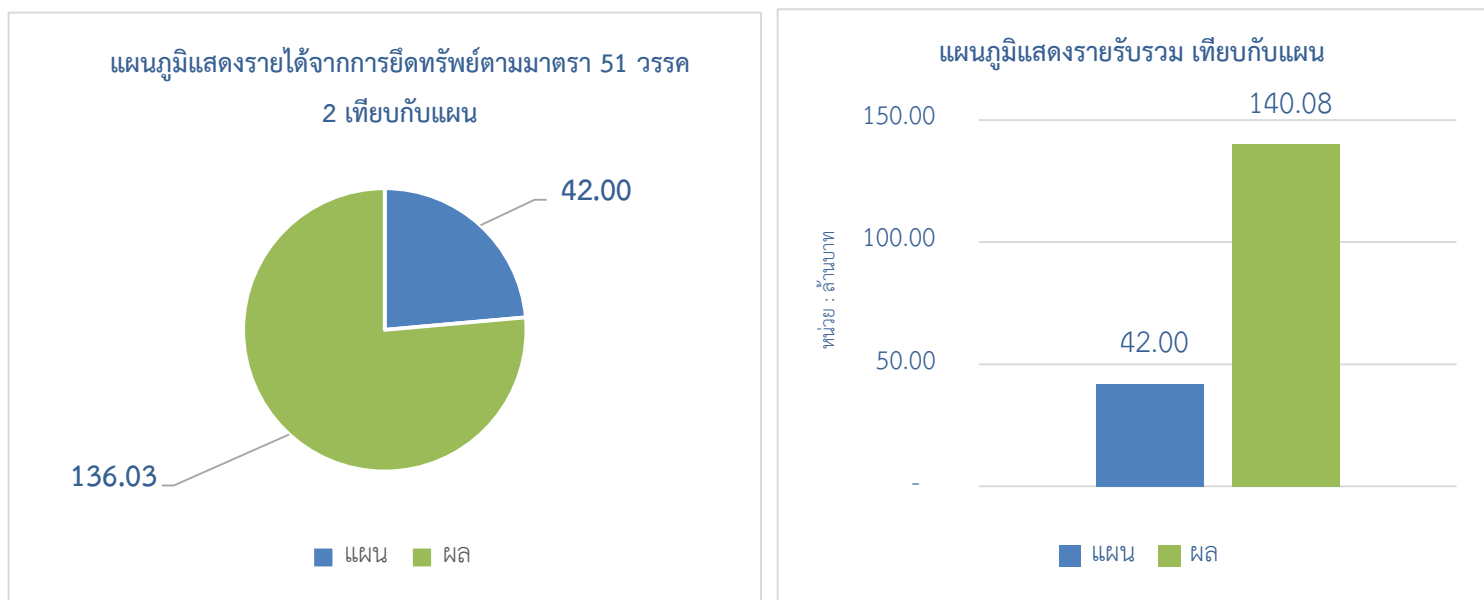


## 3. ข้อมูลสถิติผลการเบิกจ่ายเงินเปรียบเทียบกับแผนรายจ่าย

ปีงบประมาณ	ประมาณการ รายจ่ายประจำปี	แผนรายจ่าย	ผลการเบิกจ่ายเงิน						ค่าใช้จ่ายหลักส่งเป็น รายได้แผ่นดิน/ถอนคืน เงินตามคำพิพากษา ศาลฎีกา
			งบบุคลากร	งบดำเนินงาน	งบลงทุน	งบรายจ่ายอื่น	รวม	%	
พ.ศ. 2556	-	-	-	-	-	-	-	-	-
พ.ศ. 2557	-	-	-	-	-	-	-	-	-
พ.ศ. 2558	55,158,460.00	54,158,460.00	486,000.00	226,413.46	155,834.00	52,944,517.53	53,812,764.99	99.36	
พ.ศ. 2559	48,653,800.00	22,097,912.00	620,520.00	244,167.40	36,380.00	21,184,111.52	22,085,178.92	99.94	
พ.ศ. 2560	47,598,270.00	32,926,241.00	825,240.00	249,856.45	-	30,589,723.90	31,664,820.35	96.17	76,000,000.00
พ.ศ. 2561	80,894,395.59	75,894,395.59	895,680.00	476,493.17	32,742.00	57,578,940.59	58,983,855.76	77.72	
พ.ศ. 2562	63,104,580.00	63,104,580.00	1,293,690.00	603,979.10	109,435.00	59,789,921.22	61,797,025.32	97.93	
พ.ศ. 2563	72,663,120.00	72,663,120.00	1,764,780.00	374,255.15	187,681.00	68,979,508.00	71,306,224.15	98.13	
พ.ศ. 2564	84,048,450.00	84,048,450.00	1,813,957.42	107,602.00	-	79,784,118.48	81,705,677.90	97.21	
พ.ศ. 2565	128,451,378.00	128,451,378.00	1,238,495.00	417,386.00	291,343.00	124,941,192.45	126,888,416.45	98.78	17,646,445.74
รวมทั้งสิ้น	580,572,453.59	533,344,536.59	8,938,362.42	2,700,152.73	813,415.00	495,792,033.69	508,243,963.84	95.29	93,646,445.74

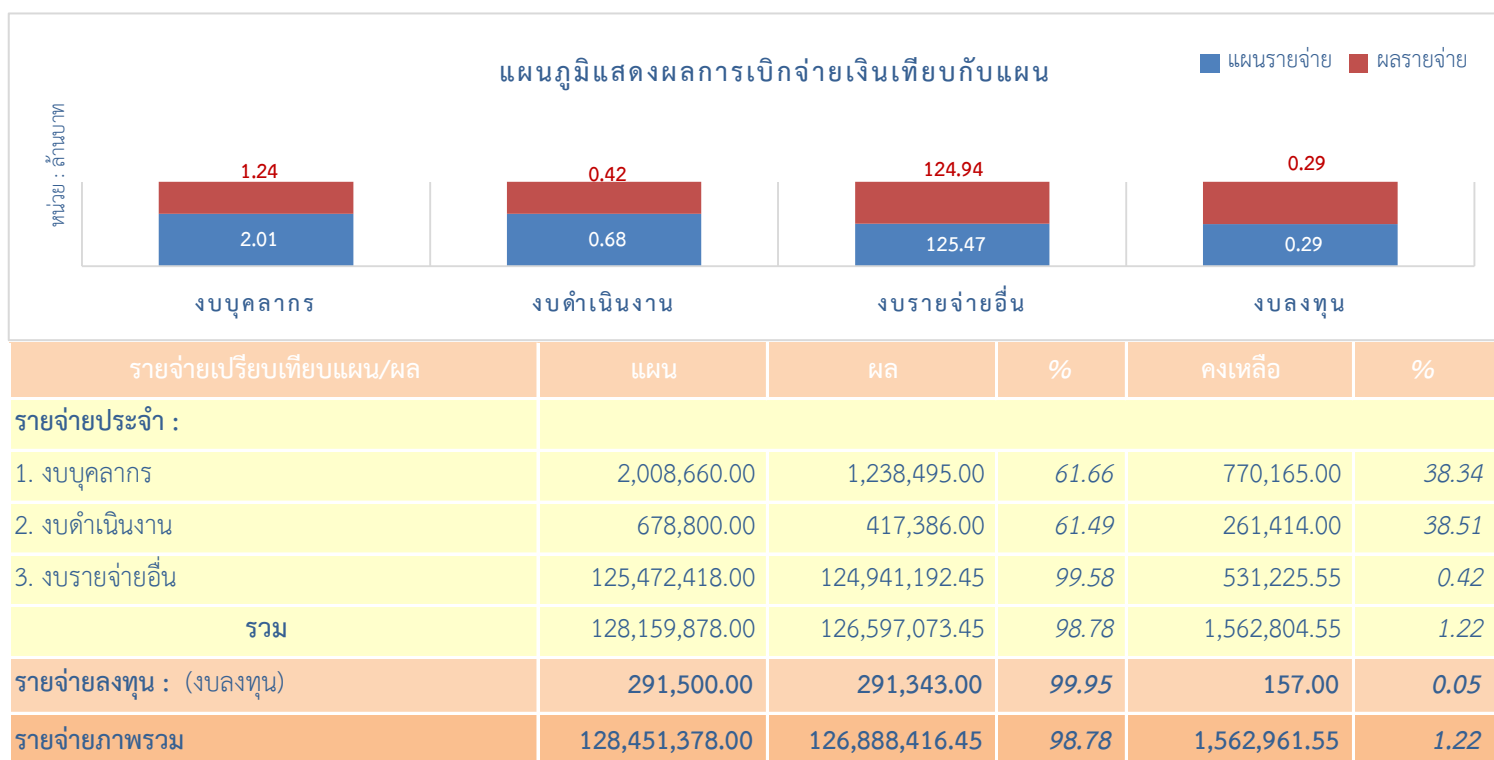


#### 4. ผลรายรับประจำปีงบประมาณ พ.ศ. 2565 (สิ้นสุด ณ วันที่ 30 มิถุนายน 2565)



รายรับ	แผน	ผล	%	ผลรายรับสูง (ต่ำกว่าแผน)	%
รายได้จากการยึดทรัพย์ตามมาตรา 51 วรรค 2	42,000,000.00	136,029,026.24	323.88	94,029,026.24	223.88
รับคืนเงินเหลือจ่ายโครงการปีก่อน	-	4,006,135.55	-	-	-
รับคืนเงินค่าตอบแทนตามมาตรา 59/6	-	-	-	-	-
รายได้จากการขายทอดตลาดทรัพย์สิน	-	41,300.00	-	-	-
<b>รวมทั้งสิ้น</b>	<b>42,000,000.00</b>	<b>140,076,461.79</b>	<b>333.52</b>	<b>98,076,461.79</b>	<b>233.52</b>

#### 5. ผลรายจ่ายประจำปีงบประมาณ พ.ศ. 2565 (สิ้นสุด ณ วันที่ 30 มิถุนายน 2565)



#### บทสรุป

ในปีงบประมาณ พ.ศ. 2565 กระทรวงการคลังได้อนุมัติประมาณการรายจ่ายประจำปี เป็นเงิน จำนวน 128.45 ล้านบาท โดยเป็นค่าใช้จ่ายในการดำเนินงานของกองทุนฯ จำนวน 2.98 ล้านบาท ค่าใช้จ่ายเพื่อการสนับสนุนส่งเสริมโครงการด้านการป้องกันและปราบปรามการฟอกเงินจำนวน 125.47 ล้านบาท และรายจ่ายงบลงทุน จำนวน 0.29 ล้านบาท โดยตั้งแต่วันที่ 1 ตุลาคม - 30 มิถุนายน 2565 กองทุนฯ มีรายรับ จำนวน 140.08 ล้านบาท ในส่วนของรายจ่าย มีรายจ่ายทั้งสิ้น 126.89 ล้านบาท ทำให้ประมาณการรายจ่ายประจำปี พ.ศ. 2565 มียอดคงเหลือ จำนวน 1.56 ล้านบาท

รายงานสรุปผลการดำเนินงานด้านการเงิน  
กองทุนการป้องกันและปราบปรามการฟอกเงิน  
ประจำปีงบประมาณ พ.ศ. 2565 สิ้นสุด ณ วันที่ 30 มิถุนายน 2565

เดือน/ปี	ตั้งแต่ปีงบประมาณ พ.ศ. 2556 - 2565 (สิ้นสุดวันที่ 30 มิถุนายน 2565)	รายรับ					รายจ่าย					ถอนคืนเงินตาม คำพิพากษาศาล ฎีกา	เงินฝากคลัง คงเหลือ
		รายได้จากการยึดทรัพย์สิน ตามมาตรา 51 วรรค 2	รับคืนเงิน ค่าตอบแทนตาม มาตรา 59/6	รายได้จากการ ขายทอดตลาด ทรัพย์สิน	รับคืนเงินเหลือคืน โครงการปีก่อน	รวมรายรับ	งบบุคลากร	งบดำเนินงาน	งบรายจ่ายอื่น	งบลงทุน	รวมรายจ่าย		
ต.ค. 64	178,261,137.64	317,670.84	-	-	12,625.00	330,295.84	128,080.00	36,425.00	91,415,732.45	-	91,580,237.45	-	87,011,196.03
พ.ย. 64	87,011,196.03	9,045,600.94	-	13,500.00	600,000.00	9,659,100.94	128,080.00	38,825.00	2,314,100.00	-	2,481,005.00	-	94,189,291.97
ธ.ค. 64	94,189,291.97	1,082,647.21	-	27,800.00	163,353.66	1,273,800.87	136,575.00	18,063.00	13,067,080.00	-	13,221,718.00	-	82,241,374.84
ม.ค. 65	82,241,374.84	5,779,683.36	-	-	-	5,779,683.36	115,460.00	43,687.00	9,382,125.00	-	9,541,272.00	-	78,479,786.20
ก.พ. 65	78,479,786.20	8,103,716.69	-	-	2,618,458.89	10,722,175.58	129,260.00	41,646.00	(90,000.00)	-	80,906.00	-	89,121,055.78
มี.ค. 65	89,121,055.78	98,694,890.51	-	-	-	98,694,890.51	129,260.00	95,774.00	-	-	225,034.00	-	187,590,912.29
เม.ย. 65	187,590,912.29	501,974.45	-	-	-	501,974.45	141,260.00	41,740.00	9,344,155.00	-	9,527,155.00	-	178,565,731.74
พ.ค. 65	178,565,731.74	5,781,278.54	-	-	611,698.00	6,392,976.54	165,260.00	60,138.00	-	291,343.00	516,741.00	-	184,441,967.28
มิ.ย. 65	184,441,967.28	6,721,563.70	-	-	-	6,721,563.70	165,260.00	41,088.00	(492,000.00)	-	(285,652.00)	17,646,445.74	173,802,737.24
ก.ค. 65	173,802,737.24	-	-	-	-	-	-	-	-	-	-	-	173,802,737.24
ส.ค. 65	173,802,737.24	-	-	-	-	-	-	-	-	-	-	-	173,802,737.24
ก.ย. 65	173,802,737.24	-	-	-	-	-	-	-	-	-	-	-	173,802,737.24
		136,029,026.24	-	41,300.00	4,006,135.55	140,076,461.79	1,238,495.00	417,386.00	124,941,192.45	291,343.00	126,888,416.45	17,646,445.74	

รายรับเปรียบเทียบแผน/ผล	แผน	ผล	คิดเป็นร้อยละ	คงเหลือ	คิดเป็นร้อยละ
รายได้จากการยึดทรัพย์สินตามมาตรา 51 วรรค 2	42,000,000.00	136,029,026.24	323.88	(94,029,026.24)	(223.88)
รายได้อื่น (รับคืนเงินเหลือจ่ายโครงการปีก่อน)		4,006,135.55			
รับคืนเงินค่าตอบแทนตามมาตรา 59/6		-			
รายได้จากการขายทอดตลาดทรัพย์สิน		41,300.00			
<b>รวมทั้งสิ้น</b>	<b>42,000,000.00</b>	<b>140,076,461.79</b>	<b>333.52</b>	<b>(98,076,461.79)</b>	<b>(233.52)</b>
รายจ่ายเปรียบเทียบแผน/ผล	แผน	ผล	คิดเป็นร้อยละ	คงเหลือ	คิดเป็นร้อยละ
งบบุคลากร	2,008,660.00	1,238,495.00	61.66	770,165.00	38.34
งบดำเนินงาน	678,800.00	417,386.00	61.49	261,414.00	38.51
งบรายจ่ายอื่น	125,472,418.00	124,941,192.45	99.58	531,225.55	0.42
งบลงทุน	291,500.00	291,343.00	99.95	157.00	0.05
<b>รวมทั้งสิ้น</b>	<b>128,451,378.00</b>	<b>126,888,416.45</b>	<b>98.78</b>	<b>1,562,961.55</b>	<b>1.22</b>