

รายงานข้อมูลสถิติทางการเงินของกองทุนการป้องกันและปราบปรามการฟอกเงิน  
ตั้งแต่ปีงบประมาณ พ.ศ. 2556 - 2564 (สิ้นสุดวันที่ 30 พฤศจิกายน 2563)

## 1. ข้อมูลสถิติรายรับ รายจ่าย และปริมาณเงินฝากคลัง

หน่วย : บาท

ปีงบประมาณ	รายรับ						รายจ่าย					ค่าใช้จ่ายผลักส่ง เป็นรายได้ แผ่นดิน	เงินฝากคลัง
	รายได้จาก การยึดอายัด	เงินเหลือคืน โครงการปีก่อน	รายได้บริจาค	ขายทอดตลาด ทรัพย์สิน	รับคืนเงิน ค่าตอบแทนตาม มาตรา 59/6	รวมรายรับ	งบบุคลากร	งบดำเนินงาน	งบรายจ่ายอื่น	งบลงทุน	รวมรายจ่าย		
พ.ศ. 2556	107,120,876.85					107,120,876.85					-		107,120,876.85
พ.ศ. 2557	50,810,427.68					50,810,427.68					-		157,931,304.53
พ.ศ. 2558	50,012,321.75					50,012,321.75	486,000.00	226,413.46	52,944,517.53	155,834.00	53,812,764.99		154,130,861.29
พ.ศ. 2559	50,152,499.48	2,846,660.00				52,999,159.48	620,520.00	244,167.40	21,184,111.52	36,380.00	22,085,178.92		185,044,841.85
พ.ศ. 2560	51,193,089.89	4,812,368.54	422,293.80			56,427,752.23	825,240.00	249,856.45	30,589,723.90	-	31,664,820.35	76,000,000.00	133,807,773.73
พ.ศ. 2561	58,970,674.17	131,304.89				59,101,979.06	895,680.00	476,493.17	57,578,940.59	32,742.00	58,983,855.76		133,925,897.03
พ.ศ. 2562	109,030,860.72	5,193,577.64		15,360.00	1,020,760.69	115,260,559.05	1,293,690.00	603,979.10	59,789,921.22	109,435.00	61,797,025.32		187,389,430.76
พ.ศ. 2563	55,808,789.41	4,595,854.23	-			60,404,643.64	1,764,780.00	374,255.15	68,979,508.00	187,681.00	71,306,224.15		176,487,850.25
พ.ศ. 2564	17,406,967.32	814,930.08	-			18,221,897.40	300,680.00	8,032.00	57,201,548.00		57,510,260.00		137,199,487.65
รวม	550,506,507.27	18,394,695.38	422,293.80	15,360.00	1,020,760.69	570,359,617.14	6,186,590.00	2,183,196.73	348,268,270.76	522,072.00	357,160,129.49	76,000,000.00	137,199,487.65
รวมทั้งสิ้น						570,359,617.14					357,160,129.49	76,000,000.00	137,199,487.65

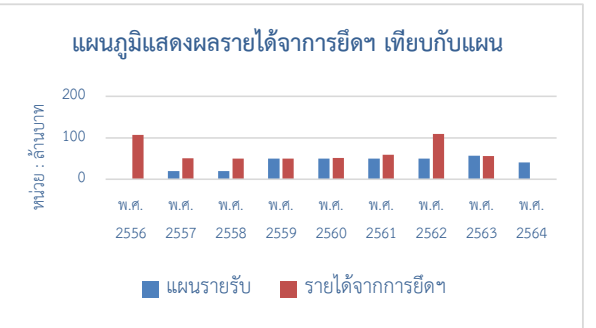
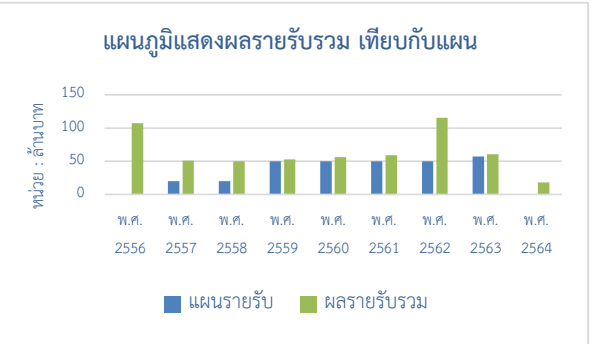
หน่วยนับ : โครงการ

ผลผลิตตามคำของบประมาณ										เงินฝากคลังคงเหลือ		
ปีงบประมาณ	พ.ศ. 2556	พ.ศ. 2558	พ.ศ. 2559	พ.ศ. 2560	พ.ศ. 2561	พ.ศ. 2562	พ.ศ. 2563	พ.ศ. 2564		รวมทั้งสิ้น		
เป้าหมาย	-	9	30	12	7	26	23	27		134.00	137,199,487.65	บาท
ผลการดำเนินงาน	-	9	13	9	26	35	21	4		117.00		

**ข้อสังเกต** ข้อมูลสถิติรายรับ ประเภทรายได้จากการยึดอายัดตามมาตรา 51 วรรคสอง ที่ศาลได้มีคำสั่งให้ทรัพย์สินตกเป็นของแผ่นดินตั้งแต่วันที่ 2 มีนาคม 2551 (วันที่พระราชบัญญัติป้องกันและปราบปรามการฟอกเงิน (ฉบับที่ 2) พ.ศ. 2551 มีผลบังคับใช้) ถึงวันที่ 30 กันยายน 2555 นำฝากไว้ที่บัญชีเงินฝากธนาคารของสำนักงาน ป.ง. และโอนมาเข้าบัญชีกองทุน เมื่อวันที่ 1 ตุลาคม 2555 (ปีงบประมาณ พ.ศ. 2556) จึงปรากฏผลรายรับในปีงบประมาณ พ.ศ. 2556 เป็นปีแรก ในส่วนของรายจ่ายไม่ปรากฏผลในปีงบประมาณ พ.ศ. 2556 และ พ.ศ. 2557 เนื่องจากการร่างระเบียบต่าง ๆ เพื่อใช้ในการปฏิบัติงานยังไม่แล้วเสร็จ จึงยังไม่มีการขออนุมัติประมาณรายจ่ายประจำปีเพื่อให้การสนับสนุนส่งเสริมโครงการด้านการป้องกันและปราบปรามการฟอกเงิน

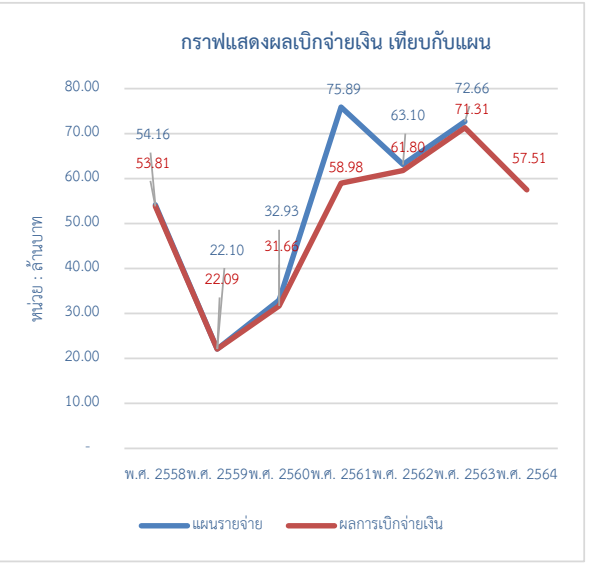
## 2. ข้อมูลสถิติผลรายรับเปรียบเทียบกับแผนรายรับ

ปีงบประมาณ	แผนรายรับ	ผลรายรับ							
		รายได้จากการยึดทรัพย์ ตามมาตรา 51 วรรค 2	เงินเหลือจ่าย โครงการปีก่อน	รายได้ รับบริจาค	ขายทอดตลาด ทรัพย์สิน	รับคืนเงินค้ำตอบแทน มาตรา 59/6	รวม	% ของผล รายรับ รวม/แผน	% ของรายได้ จากยึดฯ /แผนรายรับ
พ.ศ. 2556		107,120,876.85	-				107,120,876.85		
พ.ศ. 2557	20,000,000.00	50,810,427.68	-				50,810,427.68	254.05	254.05
พ.ศ. 2558	20,000,000.00	50,012,321.75	-				50,012,321.75	250.06	250.06
พ.ศ. 2559	50,000,000.00	50,152,499.48	2,846,660.00				52,999,159.48	106.00	100.30
พ.ศ. 2560	50,000,000.00	51,193,089.89	4,812,368.54	422,293.80			56,427,752.23	112.86	102.39
พ.ศ. 2561	50,000,000.00	58,970,674.17	131,304.89				59,101,979.06	118.20	117.94
พ.ศ. 2562	50,000,000.00	109,030,860.72	5,193,577.64		15,360.00	1,020,760.69	115,260,559.05	230.52	218.06
พ.ศ. 2563	57,000,000.00	55,808,789.41	4,595,854.23				60,404,643.64	105.97	97.91
พ.ศ. 2564	41,000,000.00	17,406,967.32	814,930.08				18,221,897.40	44.44	42.46
รวมทั้งสิ้น	338,000,000.00	533,099,539.95	17,579,765.30	422,293.80	15,360.00	1,020,760.69	570,359,617.14		

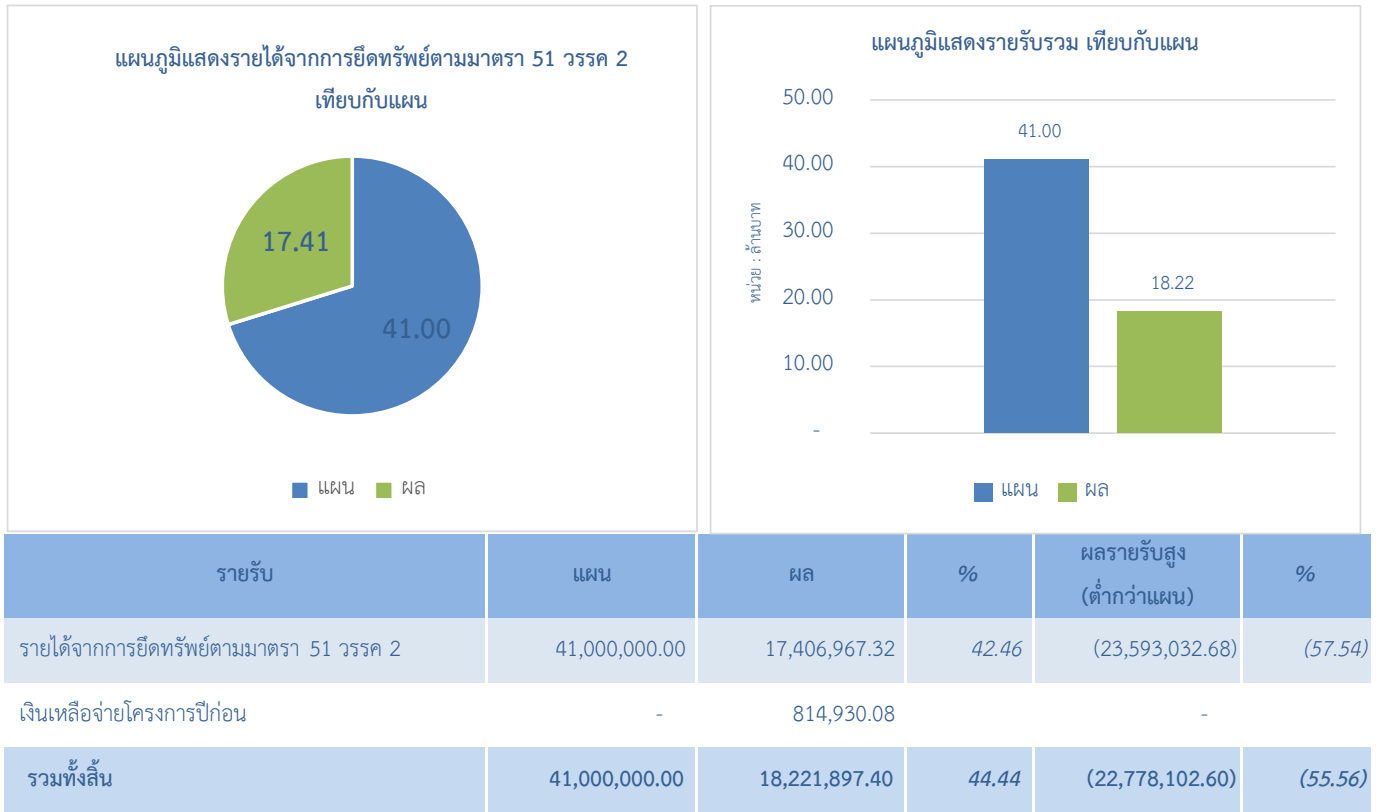


## 3. ข้อมูลสถิติผลการเบิกจ่ายเงินเปรียบเทียบกับแผนรายจ่าย

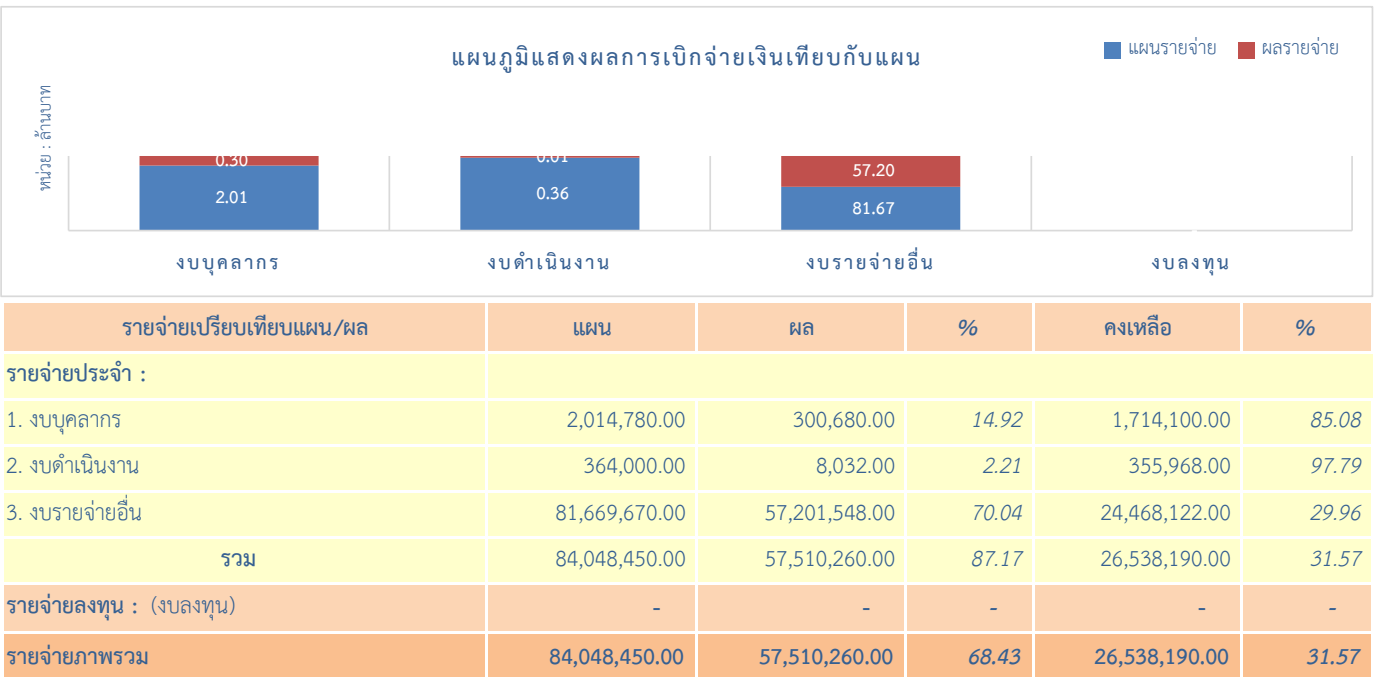
ปีงบประมาณ	ประมาณการ รายจ่ายประจำปี	แผนรายจ่าย	ผลการเบิกจ่ายเงิน						ค่าใช้จ่ายหลักส่ง เป็นรายได้แผ่นดิน
			งบบุคลากร	งบดำเนินงาน	งบลงทุน	งบรายจ่ายอื่น	รวม	%	
พ.ศ. 2556								-	
พ.ศ. 2557								-	
พ.ศ. 2558	55,158,460.00	54,158,460.00	486,000.00	226,413.46	155,834.00	52,944,517.53	53,812,764.99	99.36	
พ.ศ. 2559	48,653,800.00	22,097,912.00	620,520.00	244,167.40	36,380.00	21,184,111.52	22,085,178.92	99.94	
พ.ศ. 2560	47,598,270.00	32,926,241.00	825,240.00	249,856.45	-	30,589,723.90	31,664,820.35	96.17	76,000,000.00
พ.ศ. 2561	80,894,395.59	75,894,395.59	895,680.00	476,493.17	32,742.00	57,578,940.59	58,983,855.76	77.72	
พ.ศ. 2562	63,104,580.00	63,104,580.00	1,293,690.00	603,979.10	109,435.00	59,789,921.22	61,797,025.32	97.93	
พ.ศ. 2563	72,663,120.00	72,663,120.00	1,764,780.00	374,255.15	187,681.00	68,979,508.00	71,306,224.15	98.13	
พ.ศ. 2564	84,048,450.00	84,048,450.00	300,680.00	8,032.00	-	57,201,548.00	57,510,260.00	68.43	
รวมทั้งสิ้น	452,121,075.59	411,079,748.59	6,186,590.00	2,183,196.73	522,072.00	348,268,270.76	357,160,129.49	86.88	76,000,000.00



4. ผลรายรับประจำปีงบประมาณ พ.ศ. 2564 (สิ้นสุด ณ วันที่ 30 พฤศจิกายน 2563)



5. ผลรายจ่ายประจำปีงบประมาณ พ.ศ. 2564 (สิ้นสุด ณ วันที่ 30 พฤศจิกายน 2563)



บทสรุป

ในปีงบประมาณ พ.ศ. 2564 กระทรวงการคลังได้อนุมัติประมาณการรายจ่ายประจำปี เป็นเงิน จำนวน 84.05 ล้านบาท โดยเป็นค่าใช้จ่ายในการดำเนินงานของกองทุนฯ จำนวน 2.38 ล้านบาท และเป็นค่าใช้จ่ายเพื่อการสนับสนุนส่งเสริมโครงการด้านการป้องกันและปราบปรามการฟอกเงิน จำนวน 81.67 ล้านบาท โดยตั้งแต่วันที่ 1 - 30 พฤศจิกายน 2563 กองทุนฯ มีรายรับ จำนวน 18.22 ล้านบาท โดยเป็นรายได้จากการยึดทรัพย์ตามมาตรา 51 วรรคสอง จำนวน 17.41 ล้านบาท และเป็นเงินเหลือจ่ายโครงการที่กองทุนให้การสนับสนุนในปีงบประมาณก่อนหน้า จำนวน 0.81 ล้านบาท ทั้งนี้ในส่วนของรายจ่าย มีรายจ่ายทั้งสิ้น 57.51 ล้านบาท เป็นค่าใช้จ่ายในการดำเนินงานของกองทุน จำนวน 0.31 ล้านบาท และเป็นค่าใช้จ่ายในการให้การสนับสนุนส่งเสริมโครงการที่ขอรับการสนับสนุนเงินจากกองทุน จำนวน 2 โครงการ เป็นเงิน 57.20 ล้านบาท ทำให้เงินนอกงบประมาณ ณ วันที่ 30 พฤศจิกายน 2563 มียอดคงเหลือจำนวน 26.54 ล้านบาท

รายงานสรุปผลการดำเนินงานด้านการเงิน  
กองทุนการป้องกันและปราบปรามการฟอกเงิน  
ประจำปีงบประมาณ พ.ศ. 2564 สิ้นสุด ณ วันที่ 30 พฤศจิกายน 2563

เดือน/ปี	ยอดยกมา	รายรับ				รายจ่าย					เงินฝากคลัง คงเหลือ
		รายได้จากการยึด ทรัพย์สินตามมาตรา 51 วรรค 2	รายได้จากการ บริจาค	เงินเหลือจ่าย โครงการปีก่อน	รวมรายรับ	งบบุคลากร	งบดำเนินงาน	งบรายจ่ายอื่น	งบลงทุน	รวมรายจ่าย	
ต.ค. 63	176,487,850.25	14,431,768.33		590,065.08	15,021,833.41	144,040.00	2,923.00	51,487,848.00	-	51,634,811.00	139,874,872.66
พ.ย. 63	139,874,872.66	2,975,198.99		224,865.00	3,200,063.99	156,640.00	5,109.00	5,713,700.00	-	5,875,449.00	137,199,487.65
ธ.ค. 63	137,199,487.65	-		-	-	-	-	-	-	-	137,199,487.65
ม.ค. 64	137,199,487.65	-		-	-	-	-	-	-	-	137,199,487.65
ก.พ. 64	137,199,487.65	-		-	-	-	-	-	-	-	137,199,487.65
มี.ค. 64	137,199,487.65	-		-	-	-	-	-	-	-	137,199,487.65
เม.ย. 64	137,199,487.65	-		-	-	-	-	-	-	-	137,199,487.65
พ.ค. 64	137,199,487.65	-		-	-	-	-	-	-	-	137,199,487.65
มิ.ย. 64	137,199,487.65	-		-	-	-	-	-	-	-	137,199,487.65
ก.ค. 64	137,199,487.65	-	-	-	-	-	-	-	-	-	137,199,487.65
ส.ค. 64	137,199,487.65	-		-	-	-	-	-	-	-	137,199,487.65
ก.ย. 64	137,199,487.65	-		-	-	-	-	-	-	-	137,199,487.65
		17,406,967.32	-	814,930.08	18,221,897.40	300,680.00	8,032.00	57,201,548.00	-	57,510,260.00	

รายรับเปรียบเทียบแผน/ผล	แผน	ผล	คิดเป็นร้อยละ	คงเหลือ	คิดเป็นร้อยละ
รายได้จากการยึดทรัพย์สินตามมาตรา 51 วรรค 2	41,000,000.00	17,406,967.32	42.46	23,593,032.68	57.54
รายได้อื่น (รับคืนเงินเหลือจ่ายโครงการปีก่อน)		814,930.08			
<b>รวมทั้งสิ้น</b>	<b>41,000,000.00</b>	<b>18,221,897.40</b>	<b>44.44</b>	<b>22,778,102.60</b>	<b>55.56</b>
รายจ่ายเปรียบเทียบแผน/ผล	แผน	ผล	คิดเป็นร้อยละ	คงเหลือ	คิดเป็นร้อยละ
งบบุคลากร	2,014,780.00	300,680.00	14.92	1,714,100.00	85.08
งบดำเนินงาน	364,000.00	8,032.00	2.21	355,968.00	88.47
งบรายจ่ายอื่น	81,669,670.00	57,201,548.00	70.04	24,468,122.00	29.96
<b>รวมทั้งสิ้น</b>	<b>84,048,450.00</b>	<b>57,510,260.00</b>	<b>68.43</b>	<b>26,538,190.00</b>	<b>31.57</b>