

รายงานข้อมูลสถิติทางการเงินของกองทุนการป้องกันและปราบปรามการฟอกเงิน  
ตั้งแต่ปีงบประมาณ พ.ศ. 2556 - 2565 (สิ้นสุดวันที่ 30 พฤศจิกายน 2564)

## 1. ข้อมูลสถิติรายรับ รายจ่าย และปริมาณเงินฝากคลัง

หน่วย : บาท

ปีงบประมาณ	รายรับ						รายจ่าย					ค่าใช้จ่ายผลักส่ง เป็นรายได้แผ่นดิน	เงินฝากคลัง
	รายได้จาก การยึดอายัด	รับคืนเงินเหลือ คืนโครงการปีก่อน	รายได้บริจาค	รายได้จากการ ขายทอดตลาด ทรัพย์สิน	รับคืนเงิน ค่าตอบแทนตาม มาตรา 59/6	รวมรายรับ	งบบุคลากร	งบดำเนินงาน	งบรายจ่ายอื่น	งบลงทุน	รวมรายจ่าย		
พ.ศ. 2556	107,120,876.85					107,120,876.85					-		107,120,876.85
พ.ศ. 2557	50,810,427.68					50,810,427.68					-		157,931,304.53
พ.ศ. 2558	50,012,321.75					50,012,321.75	486,000.00	226,413.46	52,944,517.53	155,834.00	53,812,764.99		154,130,861.29
พ.ศ. 2559	50,152,499.48	2,846,660.00				52,999,159.48	620,520.00	244,167.40	21,184,111.52	36,380.00	22,085,178.92		185,044,841.85
พ.ศ. 2560	51,193,089.89	4,812,368.54	422,293.80			56,427,752.23	825,240.00	249,856.45	30,589,723.90	-	31,664,820.35	76,000,000.00	133,807,773.73
พ.ศ. 2561	58,970,674.17	131,304.89				59,101,979.06	895,680.00	476,493.17	57,578,940.59	32,742.00	58,983,855.76		133,925,897.03
พ.ศ. 2562	109,030,860.72	5,193,577.64		15,360.00	1,020,760.69	115,260,559.05	1,293,690.00	603,979.10	59,789,921.22	109,435.00	61,797,025.32		187,389,430.76
พ.ศ. 2563	55,808,789.41	4,595,854.23	-			60,404,643.64	1,764,780.00	374,255.15	68,979,508.00	187,681.00	71,306,224.15		176,487,850.25
พ.ศ. 2564	69,936,449.40	13,524,972.04			17,543.85	83,478,965.29	1,813,957.42	107,602.00	79,784,118.48	-	81,705,677.90		178,261,137.64
พ.ศ. 2565	9,363,271.78	612,625.00		13,500.00	-	9,989,396.78	256,160.00	75,250.00	93,729,832.45	-	94,061,242.45		94,189,291.97
รวม	612,399,261.13	31,717,362.34	422,293.80	28,860.00	1,038,304.54	645,606,081.81	7,956,027.42	2,358,016.73	464,580,673.69	522,072.00	475,416,789.84	76,000,000.00	94,189,291.97
รวมทั้งสิ้น						645,606,081.81					475,416,789.84	76,000,000.00	94,189,291.97

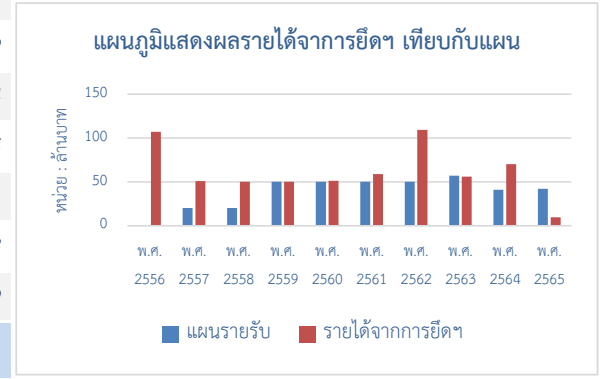
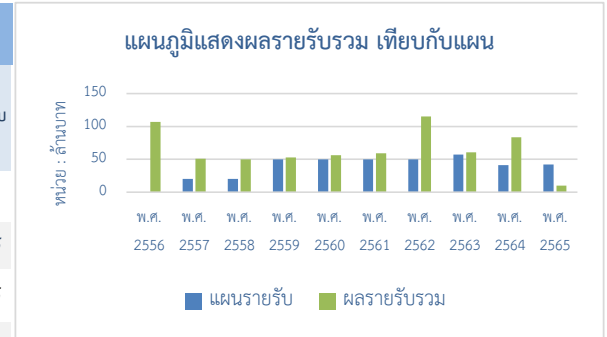
หน่วยนับ : โครงการ

ผลผลิตตามค่าของงบประมาณ											เงินฝากคลัง	
ปีงบประมาณ	พ.ศ. 2556	พ.ศ. 2558	พ.ศ. 2559	พ.ศ. 2560	พ.ศ. 2561	พ.ศ. 2562	พ.ศ. 2563	พ.ศ. 2564	พ.ศ. 2565	รวมทั้งสิ้น		
เป้าหมาย	-	9	30	12	7	26	23	27	27	161	เงินฝากคลัง	94,189,291.97
ผลการดำเนินงาน	-	9	13	9	26	35	21	13	9	135	หัก งบประมาณการรายจ่ายประจำปี 2565	34,390,135.55
											เงินฝากคลังสุทธิ	59,799,156.42

**ข้อสังเกต** ข้อมูลสถิติรายรับ ประเภทรายได้จากการยึดอายัดตามมาตรา 51 วรรคสอง ที่ศาลได้มีคำสั่งให้ทรัพย์ตกเป็นของแผ่นดินตั้งแต่วันที่ 2 มีนาคม 2551 (วันที่พระราชบัญญัติป้องกันและปราบปรามการฟอกเงิน (ฉบับที่ 2) พ.ศ. 2551 มีผลบังคับใช้) ถึงวันที่ 30 กันยายน 2555 นำฝากไว้ที่บัญชีเงินฝากธนาคารของสำนักงาน ป.ง. และโอนมาเข้าบัญชีกองทุน เมื่อวันที่ 1 ตุลาคม 2555 (ปีงบประมาณ พ.ศ. 2556) จึงปรากฏผลรายรับในปีงบประมาณ พ.ศ. 2556 เป็นปีแรก ในส่วนของรายจ่ายไม่ปรากฏผลในปีงบประมาณ พ.ศ. 2556 และ พ.ศ. 2557 ยังไม่มีการขออนุมัติประมาณการรายจ่ายประจำปีเพื่อการดำเนินงาน เนื่องจากระเบียบคณะกรรมการป้องกันและปราบปรามการฟอกเงิน ว่าด้วยคณะกรรมการกองทุนฯ พ.ศ. 2556 มีผลบังคับใช้ในปีงบประมาณ พ.ศ. 2558

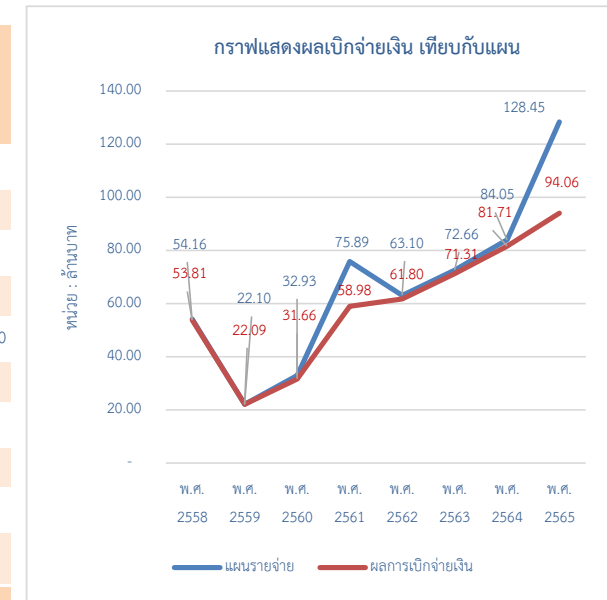
## 2. ข้อมูลสถิติผลรายรับเปรียบเทียบกับแผนรายรับ

ปีงบประมาณ	แผนรายรับ	ผลรายรับ							
		รายได้จากการยึดทรัพย์ตามมาตรา 51 วรรค 2	เงินเหลือจ่ายโครงการปีก่อน	รายได้รับบริจาค	รายได้จากการขายทอดตลาดทรัพย์สิน	รับคืนเงินค่าตอบแทนมาตรา 59/6	รวม	% ของผลรายรับ	% ของรายได้จากยึดทรัพย์ / แผนรายรับ
พ.ศ. 2556		107,120,876.85	-	-	-	-	107,120,876.85		
พ.ศ. 2557	20,000,000.00	50,810,427.68	-	-	-	-	50,810,427.68	254.05	254.05
พ.ศ. 2558	20,000,000.00	50,012,321.75	-	-	-	-	50,012,321.75	250.06	250.06
พ.ศ. 2559	50,000,000.00	50,152,499.48	2,846,660.00	-	-	-	52,999,159.48	106.00	100.30
พ.ศ. 2560	50,000,000.00	51,193,089.89	4,812,368.54	422,293.80	-	-	56,427,752.23	112.86	102.39
พ.ศ. 2561	50,000,000.00	58,970,674.17	131,304.89	-	-	-	59,101,979.06	118.20	117.94
พ.ศ. 2562	50,000,000.00	109,030,860.72	5,193,577.64	-	15,360.00	1,020,760.69	115,260,559.05	230.52	218.06
พ.ศ. 2563	57,000,000.00	55,808,789.41	4,595,854.23	-	-	-	60,404,643.64	105.97	97.91
พ.ศ. 2564	41,000,000.00	69,936,449.40	13,524,972.04	-	-	17,543.85	83,478,965.29	203.61	170.58
พ.ศ. 2565	42,000,000.00	9,363,271.78	612,625.00	-	13,500.00	-	9,989,396.78	23.78	22.29
รวมทั้งสิ้น	380,000,000.00	612,399,261.13	31,717,362.34	422,293.80	28,860.00	1,038,304.54	645,606,081.81		

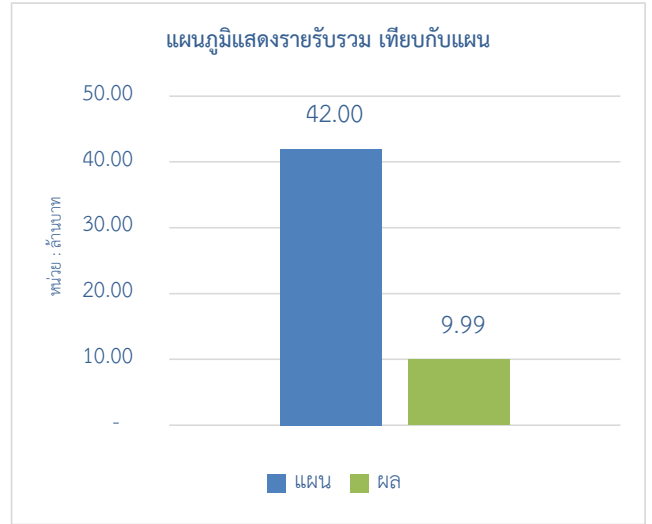
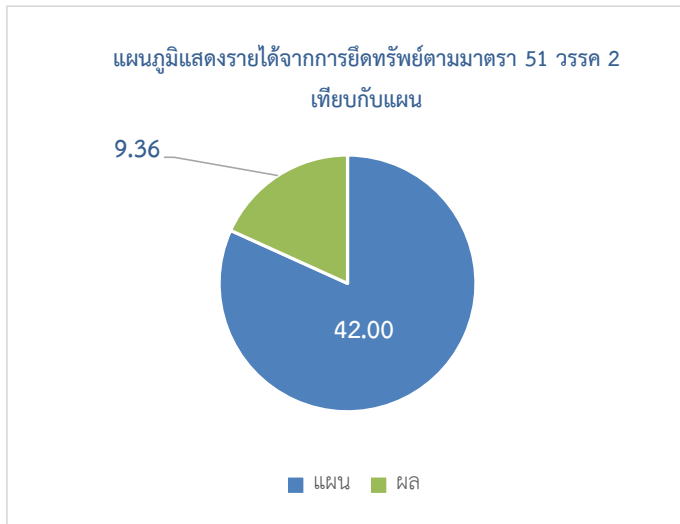


## 3. ข้อมูลสถิติผลการเบิกจ่ายเงินเปรียบเทียบกับแผนรายจ่าย

ปีงบประมาณ	ประมาณการรายจ่ายประจำปี	แผนรายจ่าย	ผลการเบิกจ่ายเงิน						ค่าใช้จ่ายผลส่งเป็นรายได้แผ่นดิน
			งบบุคลากร	งบดำเนินงาน	งบลงทุน	งบรายจ่ายอื่น	รวม	%	
พ.ศ. 2556	-	-	-	-	-	-	-	-	
พ.ศ. 2557	-	-	-	-	-	-	-	-	
พ.ศ. 2558	55,158,460.00	54,158,460.00	486,000.00	226,413.46	155,834.00	52,944,517.53	53,812,764.99	99.36	
พ.ศ. 2559	48,653,800.00	22,097,912.00	620,520.00	244,167.40	36,380.00	21,184,111.52	22,085,178.92	99.94	
พ.ศ. 2560	47,598,270.00	32,926,241.00	825,240.00	249,856.45	-	30,589,723.90	31,664,820.35	96.17	76,000,000.00
พ.ศ. 2561	80,894,395.59	75,894,395.59	895,680.00	476,493.17	32,742.00	57,578,940.59	58,983,855.76	77.72	
พ.ศ. 2562	63,104,580.00	63,104,580.00	1,293,690.00	603,979.10	109,435.00	59,789,921.22	61,797,025.32	97.93	
พ.ศ. 2563	72,663,120.00	72,663,120.00	1,764,780.00	374,255.15	187,681.00	68,979,508.00	71,306,224.15	98.13	
พ.ศ. 2564	84,048,450.00	84,048,450.00	1,813,957.42	107,602.00	-	79,784,118.48	81,705,677.90	97.21	
พ.ศ. 2565	128,451,378.00	128,451,378.00	256,160.00	75,250.00	-	93,729,832.45	94,061,242.45	73.23	
รวมทั้งสิ้น	580,572,453.59	533,344,536.59	7,956,027.42	2,358,016.73	522,072.00	464,580,673.69	475,416,789.84	89.14	76,000,000.00

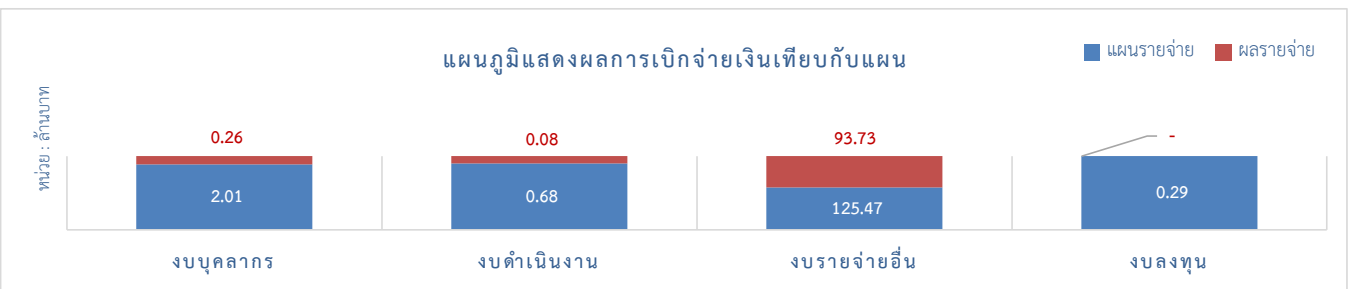


#### 4. ผลรายรับประจำปีงบประมาณ พ.ศ. 2565 (สิ้นสุด ณ วันที่ 30 พฤศจิกายน 2564)



รายรับ	แผน	ผล	%	ผลรายรับสูง (ต่ำกว่าแผน)	%
รายได้จากการยึดทรัพย์ตามมาตรา 51 วรรค 2	42,000,000.00	9,363,271.78	22.29	(32,636,728.22)	(77.71)
รับคืนเงินเหลือจ่ายโครงการปีก่อน	-	612,625.00	-	-	-
รับคืนเงินค่าตอบแทนตามมาตรา 59/6	-	-	-	-	-
รายได้จากการขายทอดตลาดทรัพย์สิน	-	13,500.00	-	-	-
<b>รวมทั้งสิ้น</b>	<b>42,000,000.00</b>	<b>9,989,396.78</b>	<b>23.78</b>	<b>(32,010,603.22)</b>	<b>(76.22)</b>

#### 5. ผลรายจ่ายประจำปีงบประมาณ พ.ศ. 2565 (สิ้นสุด ณ วันที่ 30 พฤศจิกายน 2564)



รายจ่ายเปรียบเทียบแผน/ผล	แผน	ผล	%	คงเหลือ	%
<b>รายจ่ายประจำ :</b>					
1. งบบุคลากร	2,008,660.00	256,160.00	12.75	1,752,500.00	87.25
2. งบดำเนินงาน	678,800.00	75,250.00	11.09	603,550.00	88.91
3. งบรายจ่ายอื่น	125,472,418.00	93,729,832.45	74.70	31,742,585.55	25.30
<b>รวม</b>	<b>128,159,878.00</b>	<b>94,061,242.45</b>	<b>73.39</b>	<b>34,098,635.55</b>	<b>26.61</b>
<b>รายจ่ายลงทุน : (งบลงทุน)</b>	<b>291,500.00</b>	<b>-</b>	<b>-</b>	<b>291,500.00</b>	<b>-</b>
<b>รายจ่ายภาพรวม</b>	<b>128,451,378.00</b>	<b>94,061,242.45</b>	<b>73.23</b>	<b>34,390,135.55</b>	<b>26.77</b>

#### บทสรุป

ในปีงบประมาณ พ.ศ. 2565 กระทรวงการคลังได้อนุมัติประมาณการรายจ่ายประจำปี เป็นเงิน จำนวน 128.45 ล้านบาท โดยเป็นค่าใช้จ่ายในการดำเนินงานของกองทุนฯ จำนวน 2.98 ล้านบาท ค่าใช้จ่ายเพื่อการสนับสนุนส่งเสริมโครงการด้านการป้องกันและปราบปรามการฟอกเงินจำนวน 125.47 ล้านบาท และรายจ่ายงบลงทุน จำนวน 0.29 ล้านบาท โดยตั้งแต่วันที่ 1 ตุลาคม - 30 พฤศจิกายน 2564 กองทุนฯ มีรายรับ จำนวน 9.99 ล้านบาท โดยเป็นรายได้จากการยึดทรัพย์ตามมาตรา 51 วรรคสอง จำนวน 9.36 ล้านบาท เป็นการรับคืนเงินปีก่อน จำนวน 0.61 ล้านบาท และเป็นรายได้จากการขายทอดตลาดทรัพย์สิน จำนวน 0.01 บาท ทั้งนี้ ในส่วนของรายจ่าย มีรายจ่ายทั้งสิ้น 94.06 ล้านบาท เป็นค่าใช้จ่ายในการดำเนินงานของกองทุน จำนวน 0.33 ล้านบาท และเป็นค่าใช้จ่ายในการให้การสนับสนุนส่งเสริมโครงการที่ขอรับการสนับสนุนเงินจากกองทุน จำนวน 9 โครงการ เป็นเงิน 93.73 ล้านบาท ทำให้ประมาณการรายจ่ายประจำปี 2565 มียอดคงเหลือ จำนวน 34.39 ล้านบาท

รายงานสรุปผลการดำเนินงานด้านการเงิน  
กองทุนการป้องกันและปราบปรามการฟอกเงิน  
ประจำปีงบประมาณ พ.ศ. 2565 สิ้นสุด ณ วันที่ 30 พฤศจิกายน 2564

เดือน/ปี	ยอดยกมา	รายรับ					รายจ่าย					เงินฝากคลัง คงเหลือ
		รายได้จากการยึด ทรัพย์สินตามมาตรา 51 วรรค 2	รับคืนเงิน ค่าตอบแทนตาม มาตรา 59/6	รายได้จากการ ขายทอดตลาด ทรัพย์สิน	รับคืนเงินเหลือคืน โครงการปีก่อน	รวมรายรับ	งบบุคลากร	งบดำเนินงาน	งบรายจ่ายอื่น	งบลงทุน	รวมรายจ่าย	
ต.ค.-64	178,261,137.64	317,670.84	-	-	12,625.00	330,295.84	128,080.00	36,425.00	91,415,732.45	-	91,580,237.45	87,011,196.03
พ.ย.-64	87,011,196.03	9,045,600.94	-	13,500.00	600,000.00	9,659,100.94	128,080.00	38,825.00	2,314,100.00	-	2,481,005.00	94,189,291.97
ธ.ค.-64	94,189,291.97	-	-	-	-	-	-	-	-	-	-	94,189,291.97
ม.ค.-65	94,189,291.97	-	-	-	-	-	-	-	-	-	-	94,189,291.97
ก.พ.-65	94,189,291.97	-	-	-	-	-	-	-	-	-	-	94,189,291.97
มี.ค.-65	94,189,291.97	-	-	-	-	-	-	-	-	-	-	94,189,291.97
เม.ย.-65	94,189,291.97	-	-	-	-	-	-	-	-	-	-	94,189,291.97
พ.ค.-65	94,189,291.97	-	-	-	-	-	-	-	-	-	-	94,189,291.97
มิ.ย.-65	94,189,291.97	-	-	-	-	-	-	-	-	-	-	94,189,291.97
ก.ค.-65	94,189,291.97	-	-	-	-	-	-	-	-	-	-	94,189,291.97
ส.ค.-65	94,189,291.97	-	-	-	-	-	-	-	-	-	-	94,189,291.97
ก.ย.-65	94,189,291.97	-	-	-	-	-	-	-	-	-	-	94,189,291.97
		9,363,271.78	-	13,500.00	612,625.00	9,989,396.78	256,160.00	75,250.00	93,729,832.45	-	94,061,242.45	

รายรับเปรียบเทียบแผน/ผล	แผน	ผล	คิดเป็นร้อยละ	คงเหลือ	คิดเป็นร้อยละ
รายได้จากการยึดทรัพย์สินตามมาตรา 51 วรรค 2	42,000,000.00	9,363,271.78	22.29	32,636,728.22	77.71
รายได้อื่น (รับคืนเงินเหลือจ่ายโครงการปีก่อน)		612,625.00			
รับคืนเงินค่าตอบแทนตามมาตรา 59/6		-			
รายได้จากการขายทอดตลาดทรัพย์สิน		13,500.00			
<b>รวมทั้งสิ้น</b>	<b>42,000,000.00</b>	<b>9,989,396.78</b>	<b>23.78</b>	<b>32,010,603.22</b>	<b>76.22</b>
รายจ่ายเปรียบเทียบแผน/ผล	แผน	ผล	คิดเป็นร้อยละ	คงเหลือ	คิดเป็นร้อยละ
งบบุคลากร	2,008,660.00	256,160.00	12.75	1,752,500.00	87.25
งบดำเนินงาน	678,800.00	75,250.00	11.09	603,550.00	88.91
งบรายจ่ายอื่น	125,472,418.00	93,729,832.45	74.70	31,742,585.55	25.30
งบรายลงทุน	291,500.00	-	-	291,500.00	0.00
<b>รวมทั้งสิ้น</b>	<b>128,451,378.00</b>	<b>94,061,242.45</b>	<b>73.23</b>	<b>34,390,135.55</b>	<b>26.77</b>