

รายงานข้อมูลสถิติทางการเงินของกองทุนการป้องกันและปราบปรามการฟอกเงิน
ตั้งแต่ปีงบประมาณ พ.ศ. 2556 - 2564 (สิ้นสุดวันที่ 30 เมษายน 2564)

1. ข้อมูลสถิติรายรับ รายจ่าย และปริมาณเงินฝากคลัง

หน่วย : บาท

ปีงบประมาณ	รายรับ						รายจ่าย					ค่าใช้จ่ายผลกึ่ง เป็นรายได้แผ่นดิน	เงินฝากคลัง
	รายได้จาก การยึดอายัด	เงินเหลือคืน โครงการปีก่อน	รายได้บริจาค	ขายทอดตลาด ทรัพย์สิน	รับคืนเงิน ค่าตอบแทนตาม มาตรา 59/6	รวมรายรับ	งบบุคลากร	งบดำเนินงาน	งบรายจ่ายอื่น	งบลงทุน	รวมรายจ่าย		
พ.ศ. 2556	107,120,876.85					107,120,876.85					-		107,120,876.85
พ.ศ. 2557	50,810,427.68					50,810,427.68					-		157,931,304.53
พ.ศ. 2558	50,012,321.75					50,012,321.75	486,000.00	226,413.46	52,944,517.53	155,834.00	53,812,764.99		154,130,861.29
พ.ศ. 2559	50,152,499.48	2,846,660.00				52,999,159.48	620,520.00	244,167.40	21,184,111.52	36,380.00	22,085,178.92		185,044,841.85
พ.ศ. 2560	51,193,089.89	4,812,368.54	422,293.80			56,427,752.23	825,240.00	249,856.45	30,589,723.90	-	31,664,820.35	76,000,000.00	133,807,773.73
พ.ศ. 2561	58,970,674.17	131,304.89				59,101,979.06	895,680.00	476,493.17	57,578,940.59	32,742.00	58,983,855.76		133,925,897.03
พ.ศ. 2562	109,030,860.72	5,193,577.64		15,360.00	1,020,760.69	115,260,559.05	1,293,690.00	603,979.10	59,789,921.22	109,435.00	61,797,025.32		187,389,430.76
พ.ศ. 2563	55,808,789.41	4,595,854.23	-			60,404,643.64	1,764,780.00	374,255.15	68,979,508.00	187,681.00	71,306,224.15		176,487,850.25
พ.ศ. 2564	37,522,651.24	13,430,872.04	-		17,543.85	50,971,067.13	1,116,347.42	85,347.00	68,537,513.37		69,739,207.79		157,719,709.59
รวม	570,622,191.19	31,010,637.34	422,293.80	15,360.00	1,038,304.54	603,108,786.87	7,002,257.42	2,260,511.73	359,604,236.13	522,072.00	369,389,077.28	76,000,000.00	157,719,709.59
รวมทั้งสิ้น						603,108,786.87					369,389,077.28	76,000,000.00	157,719,709.59

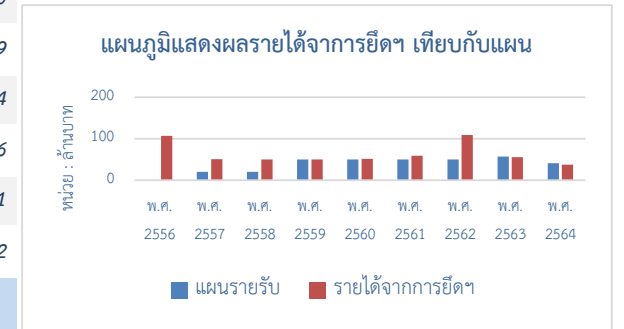
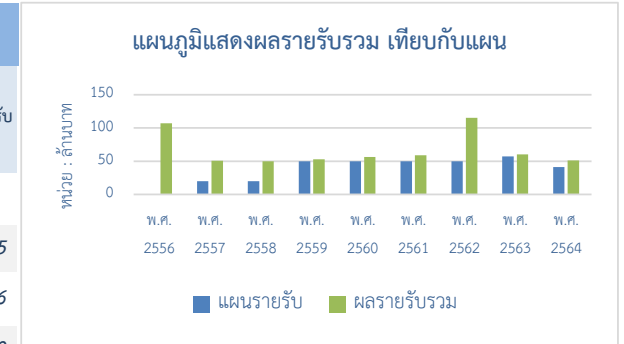
หน่วยนับ : โครงการ

ผลผลิตตามคำของบประมาณ										เงินฝากคลัง		
ปีงบประมาณ	พ.ศ. 2556	พ.ศ. 2558	พ.ศ. 2559	พ.ศ. 2560	พ.ศ. 2561	พ.ศ. 2562	พ.ศ. 2563	พ.ศ. 2564		รวมทั้งสิ้น	เงินฝากคลัง	
เป้าหมาย	-	9	30	12	7	26	23	27		134	เงินฝากคลัง	157,719,709.59
ผลการดำเนินงาน	-	9	13	9	26	35	21	8		121	หัก ประมาณการรายจ่ายประจำปี 2564	14,309,242.21
											เงินฝากคลังสุทธิ	143,410,467.38

ข้อสังเกต ข้อมูลสถิติรายรับ ประเภทรายได้จากการยึดอายัดตามมาตรา 51 วรรคสอง ที่ศาลได้มีคำสั่งให้ทรัพย์ตกเป็นของแผ่นดินตั้งแต่วันที่ 2 มีนาคม 2551 (วันที่พระราชบัญญัติป้องกันและปราบปรามการฟอกเงิน (ฉบับที่ 2) พ.ศ. 2551 มีผลบังคับใช้) ถึงวันที่ 30 กันยายน 2555 นำฝากไว้ที่บัญชีเงินฝากธนาคารของสำนักงาน ป.ง. และโอนมาเข้าบัญชีกองทุน เมื่อวันที่ 1 ตุลาคม 2555 (ปีงบประมาณ พ.ศ. 2556) จึงปรากฏผลรายรับในปีงบประมาณ พ.ศ. 2556 เป็นปีแรก ในส่วนของรายจ่ายไม่ปรากฏผลในปีงบประมาณ พ.ศ. 2556 และ พ.ศ. 2557 ยังไม่มีการอนุมัติประมาณการรายจ่ายประจำปีเพื่อการดำเนินงาน เนื่องจากระเบียบคณะกรรมการป้องกันและปราบปรามการฟอกเงิน ว่าด้วยคณะกรรมการกองทุนฯ พ.ศ. 2556 มีผลบังคับใช้ในปีงบประมาณ พ.ศ. 2558

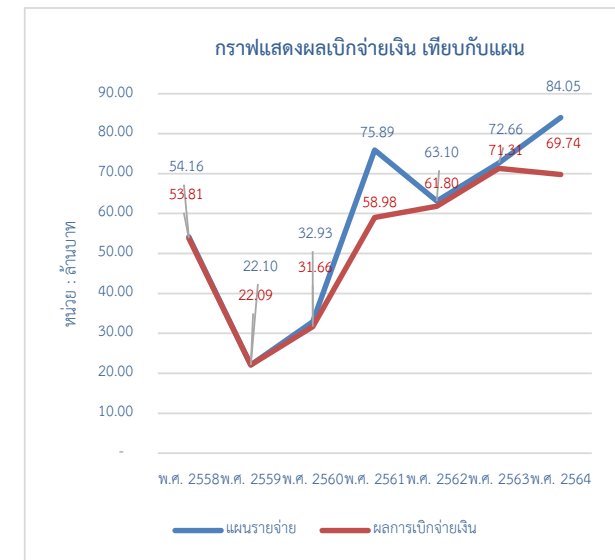
2. ข้อมูลสถิติผลรายรับเปรียบเทียบกับแผนรายรับ

ปีงบประมาณ	แผนรายรับ	ผลรายรับ							
		รายได้จากการยึดทรัพย์ตามมาตรา 51 วรรค 2	เงินเหลือจ่ายโครงการปีก่อน	รายได้รับบริจาค	ขายทอดตลาดทรัพย์สิน	รับคืนเงินค่าตอบแทนมาตรา 59/6	รวม	% ของผลรายรับรวม/แผน	% ของรายได้จากยึดฯ /แผนรายรับ
พ.ศ. 2556		107,120,876.85	-				107,120,876.85		
พ.ศ. 2557	20,000,000.00	50,810,427.68	-				50,810,427.68	254.05	254.05
พ.ศ. 2558	20,000,000.00	50,012,321.75	-				50,012,321.75	250.06	250.06
พ.ศ. 2559	50,000,000.00	50,152,499.48	2,846,660.00				52,999,159.48	106.00	100.30
พ.ศ. 2560	50,000,000.00	51,193,089.89	4,812,368.54	422,293.80			56,427,752.23	112.86	102.39
พ.ศ. 2561	50,000,000.00	58,970,674.17	131,304.89				59,101,979.06	118.20	117.94
พ.ศ. 2562	50,000,000.00	109,030,860.72	5,193,577.64		15,360.00	1,020,760.69	115,260,559.05	230.52	218.06
พ.ศ. 2563	57,000,000.00	55,808,789.41	4,595,854.23				60,404,643.64	105.97	97.91
พ.ศ. 2564	41,000,000.00	37,522,651.24	13,430,872.04			17,543.85	50,971,067.13	124.32	91.52
รวมทั้งสิ้น	338,000,000.00	533,099,539.95	17,579,765.30	422,293.80	15,360.00	1,020,760.69	603,108,786.87		

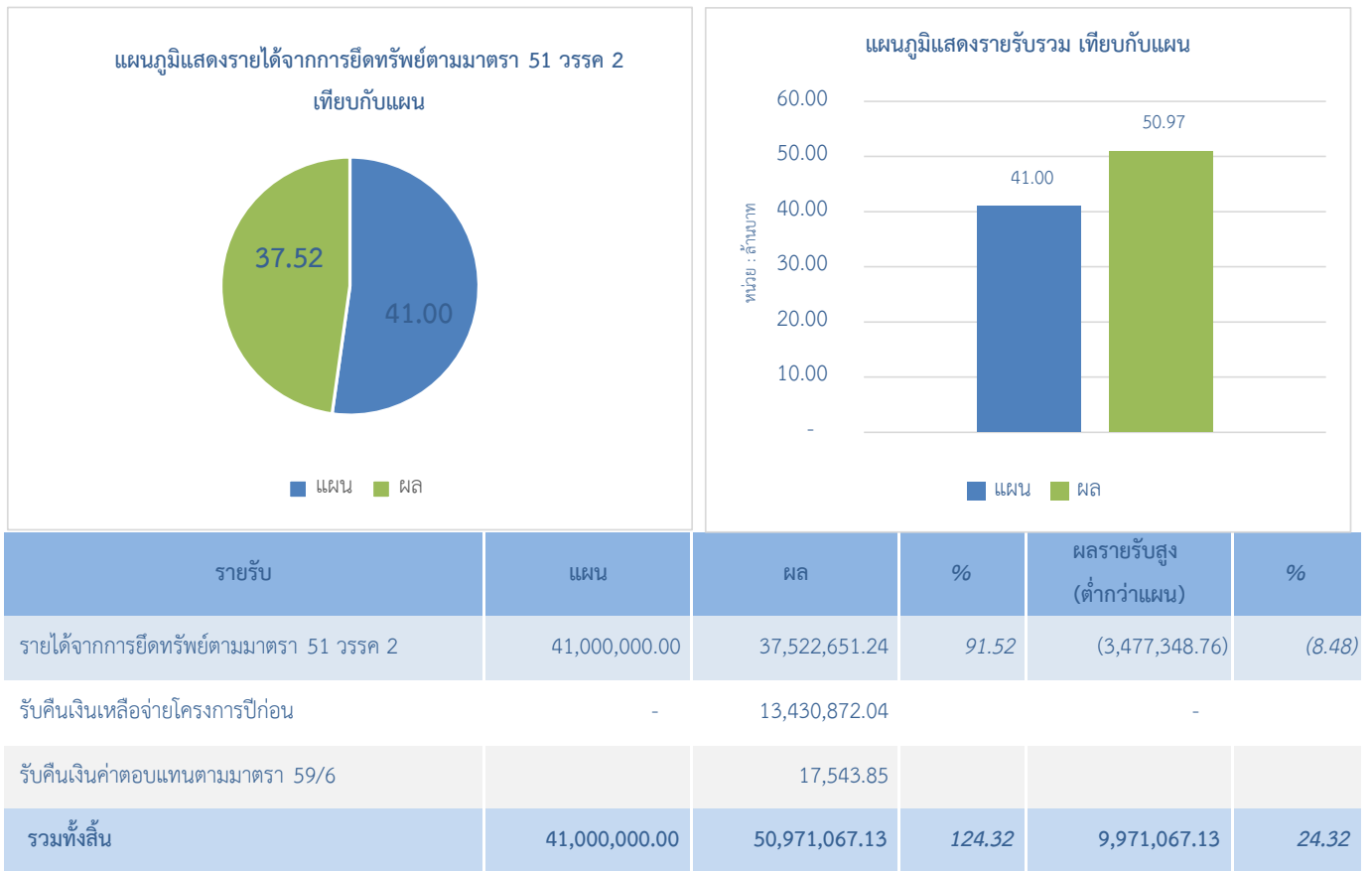


3. ข้อมูลสถิติผลการเบิกจ่ายเงินเปรียบเทียบกับแผนรายจ่าย

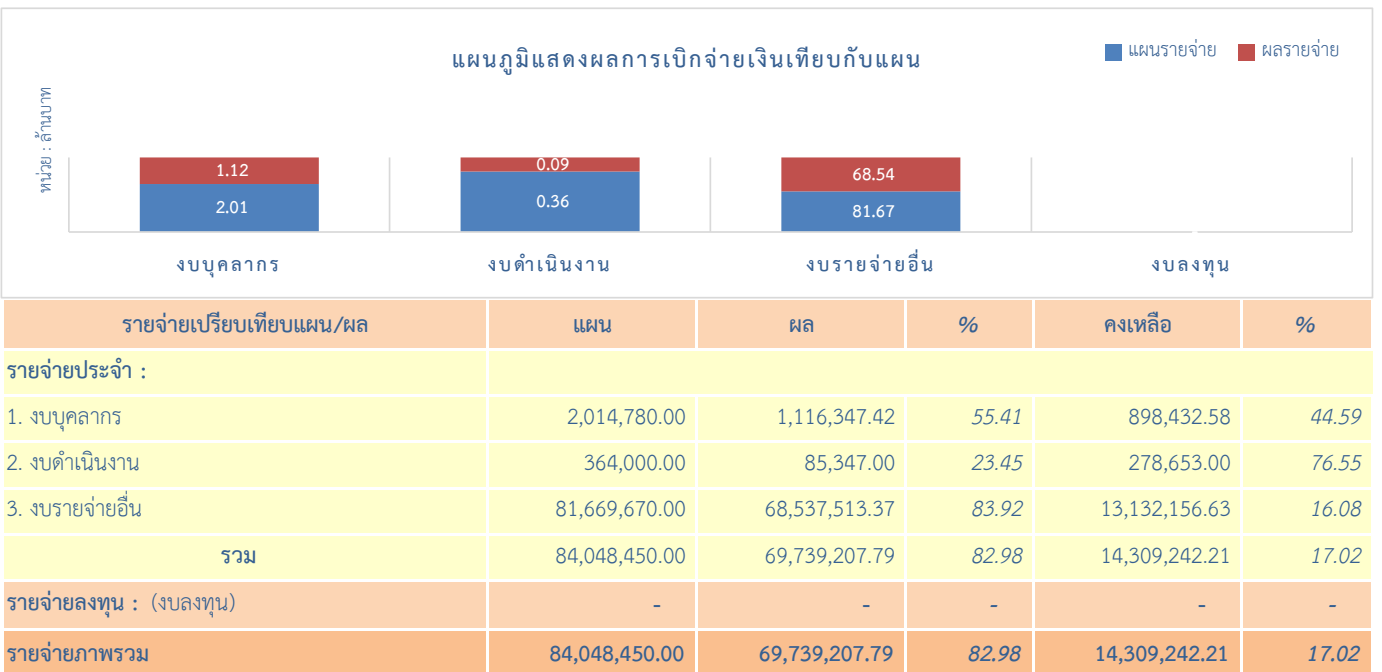
ปีงบประมาณ	ประมาณการรายจ่ายประจำปี	แผนรายจ่าย	ผลการเบิกจ่ายเงิน						ค่าใช้จ่ายหลักส่งเป็นรายได้แผ่นดิน
			งบบุคลากร	งบดำเนินงาน	งบลงทุน	งบรายจ่ายอื่น	รวม	%	
พ.ศ. 2556								-	
พ.ศ. 2557								-	
พ.ศ. 2558	55,158,460.00	54,158,460.00	486,000.00	226,413.46	155,834.00	52,944,517.53	53,812,764.99	99.36	
พ.ศ. 2559	48,653,800.00	22,097,912.00	620,520.00	244,167.40	36,380.00	21,184,111.52	22,085,178.92	99.94	
พ.ศ. 2560	47,598,270.00	32,926,241.00	825,240.00	249,856.45	-	30,589,723.90	31,664,820.35	96.17	76,000,000.00
พ.ศ. 2561	80,894,395.59	75,894,395.59	895,680.00	476,493.17	32,742.00	57,578,940.59	58,983,855.76	77.72	
พ.ศ. 2562	63,104,580.00	63,104,580.00	1,293,690.00	603,979.10	109,435.00	59,789,921.22	61,797,025.32	97.93	
พ.ศ. 2563	72,663,120.00	72,663,120.00	1,764,780.00	374,255.15	187,681.00	68,979,508.00	71,306,224.15	98.13	
พ.ศ. 2564	84,048,450.00	84,048,450.00	1,116,347.42	85,347.00	-	68,537,513.37	69,739,207.79	82.98	
รวมทั้งสิ้น	452,121,075.59	411,895,416.01	7,002,257.42	2,260,511.73	522,072.00	359,604,236.13	369,389,077.28	89.68	76,000,000.00



4. ผลรายรับประจำปีงบประมาณ พ.ศ. 2564 (สิ้นสุด ณ วันที่ 30 เมษายน 2564)



5. ผลรายจ่ายประจำปีงบประมาณ พ.ศ. 2564 (สิ้นสุด ณ วันที่ 30 เมษายน 2564)



บทสรุป

ในปีงบประมาณ พ.ศ. 2564 กระทรวงการคลังได้อนุมัติประมาณการรายจ่ายประจำปี เป็นเงิน จำนวน 84.05 ล้านบาท โดยเป็นค่าใช้จ่ายในการดำเนินงานของกองทุนฯ จำนวน 2.38 ล้านบาท และเป็นค่าใช้จ่ายเพื่อการสนับสนุนส่งเสริมโครงการด้านการป้องกันและปราบปรามการฟอกเงิน จำนวน 81.67 ล้านบาท โดยตั้งแต่วันที่ 1 ตุลาคม 2563 - 30 เมษายน 2564 กองทุนฯ มีรายรับ จำนวน 50.97 ล้านบาท โดยเป็นรายได้จากการยึดทรัพย์ตามมาตรา 51 วรรคสอง จำนวน 37.52 ล้านบาท และเป็นการรับคืนเงินปีก่อน จำนวน 13.45 ล้านบาท ทั้งนี้ในส่วนของรายจ่ายมีรายจ่ายทั้งสิ้น 69.74 ล้านบาท เป็นค่าใช้จ่ายในการดำเนินงานของกองทุน จำนวน 1.20 ล้านบาท และเป็นค่าใช้จ่ายในการให้การสนับสนุนส่งเสริมโครงการที่ขอรับการสนับสนุนเงินจากกองทุน จำนวน 10 โครงการ เป็นเงิน 68.54 ล้านบาท ให้ประมาณการรายจ่ายประจำปี 2564 มียอดคงเหลือ ณ วันที่ 30 เมษายน 2564 จำนวน 14.31 ล้านบาท

รายงานสรุปผลการดำเนินงานด้านการเงิน
กองทุนการป้องกันและปราบปรามการฟอกเงิน
ประจำปีงบประมาณ พ.ศ. 2564 ลสิ้นสุด ณ วันที่ 30 เมษายน 2564

เดือน/ปี	ยอดยกมา	รายรับ				รายจ่าย					เงินฝากคลัง คงเหลือ
		รายได้จากการยึด ทรัพย์สินตามมาตรา 51 วรรค 2	รับคืนเงิน ค่าตอบแทนตาม มาตรา 59/6	เงินเหลือจ่าย โครงการปีก่อน	รวมรายรับ	งบบุคลากร	งบดำเนินงาน	งบรายจ่ายอื่น	งบลงทุน	รวมรายจ่าย	
ต.ค. 63	176,487,850.25	14,431,768.33	-	590,065.08	15,021,833.41	144,040.00	2,923.00	51,487,848.00	-	51,634,811.00	139,874,872.66
พ.ย. 63	139,874,872.66	2,975,198.99	-	224,865.00	3,200,063.99	156,640.00	5,109.00	5,713,700.00	-	5,875,449.00	137,199,487.65
ธ.ค. 63	137,199,487.65	1,800,034.36	17,543.85	4,130,050.00	5,947,628.21	161,440.00	12,520.00	927,210.00	-	1,101,170.00	142,045,945.86
ม.ค. 64	142,045,945.86	2,214,611.46	-	2,085,292.57	4,299,904.03	178,160.00	10,640.00	2,497,500.00	-	2,686,300.00	143,659,549.89
ก.พ. 64	143,659,549.89	15,275,988.49	-	731,499.39	16,007,487.88	165,620.00	8,962.00	2,790,044.00	-	2,964,626.00	156,702,411.77
มี.ค. 64	156,702,411.77	825,049.61	-	5,669,100.00	6,494,149.61	163,297.42	8,945.00	-	-	172,242.42	163,024,318.96
เม.ย. 64	163,024,318.96	-	-	-	-	147,150.00	36,248.00	5,121,211.37	-	5,304,609.37	157,719,709.59
พ.ค. 64	157,719,709.59	-	-	-	-	-	-	-	-	-	157,719,709.59
มิ.ย. 64	157,719,709.59	-	-	-	-	-	-	-	-	-	157,719,709.59
ก.ค. 64	157,719,709.59	-	-	-	-	-	-	-	-	-	157,719,709.59
ส.ค. 64	157,719,709.59	-	-	-	-	-	-	-	-	-	157,719,709.59
ก.ย. 64	157,719,709.59	-	-	-	-	-	-	-	-	-	157,719,709.59
		37,522,651.24	17,543.85	13,430,872.04	50,971,067.13	1,116,347.42	85,347.00	68,537,513.37	-	69,739,207.79	

รายรับเปรียบเทียบแผน/ผล	แผน	ผล	คิดเป็นร้อยละ	คงเหลือ	คิดเป็นร้อยละ
รายได้จากการยึดทรัพย์สินตามมาตรา 51 วรรค 2	41,000,000.00	37,522,651.24	91.52	3,477,348.76	8.48
รายได้อื่น (รับคืนเงินเหลือจ่ายโครงการปีก่อน)		13,430,872.04			
รับคืนเงินค่าตอบแทนตามมาตรา 59/6		17,543.85			
รวมทั้งสิ้น	41,000,000.00	50,971,067.13	124.32	(9,971,067.13)	(24.32)
รายจ่ายเปรียบเทียบแผน/ผล	แผน	ผล	คิดเป็นร้อยละ	คงเหลือ	คิดเป็นร้อยละ
งบบุคลากร	2,014,780.00	1,116,347.42	55.41	898,432.58	44.59
งบดำเนินงาน	364,000.00	85,347.00	23.45	278,653.00	76.55
งบรายจ่ายอื่น	81,669,670.00	68,537,513.37	83.92	13,132,156.63	16.08
รวมทั้งสิ้น	84,048,450.00	69,739,207.79	82.98	14,309,242.21	17.02